MORELOS
LA TIERRA QUE NOS UNE
GOBIERNO DEL ESTADO
2024 – 2030

PANORAMA EPIDEMIOLÓGICO DEL SISTEMA DE VIGILANCIA EPIDEMIOLÓGICA DE INTOXICACIÓN POR ANIMALES PONZOÑOSOS

Semana Epidemiológica 26 a la 38 de 2026

SERVICIOS DE SALUD DE MORELOS.
SUBDIRECCIÓN DE SALUD PÚBLICA.
DEPARTAMENTO DE EPIDEMIOLOGÍA.
COORD. EST. VIGILANCIA EPIDEMIOLÓGICA.

INTOXICACIÓN POR PICADURA DE ALACRÁN



INTOXICACIÓN POR PICADURA DE ALACRÁN

Casos de alacranismo, comparativa por semana epidemiológica de 2025 y 2026, Morelos

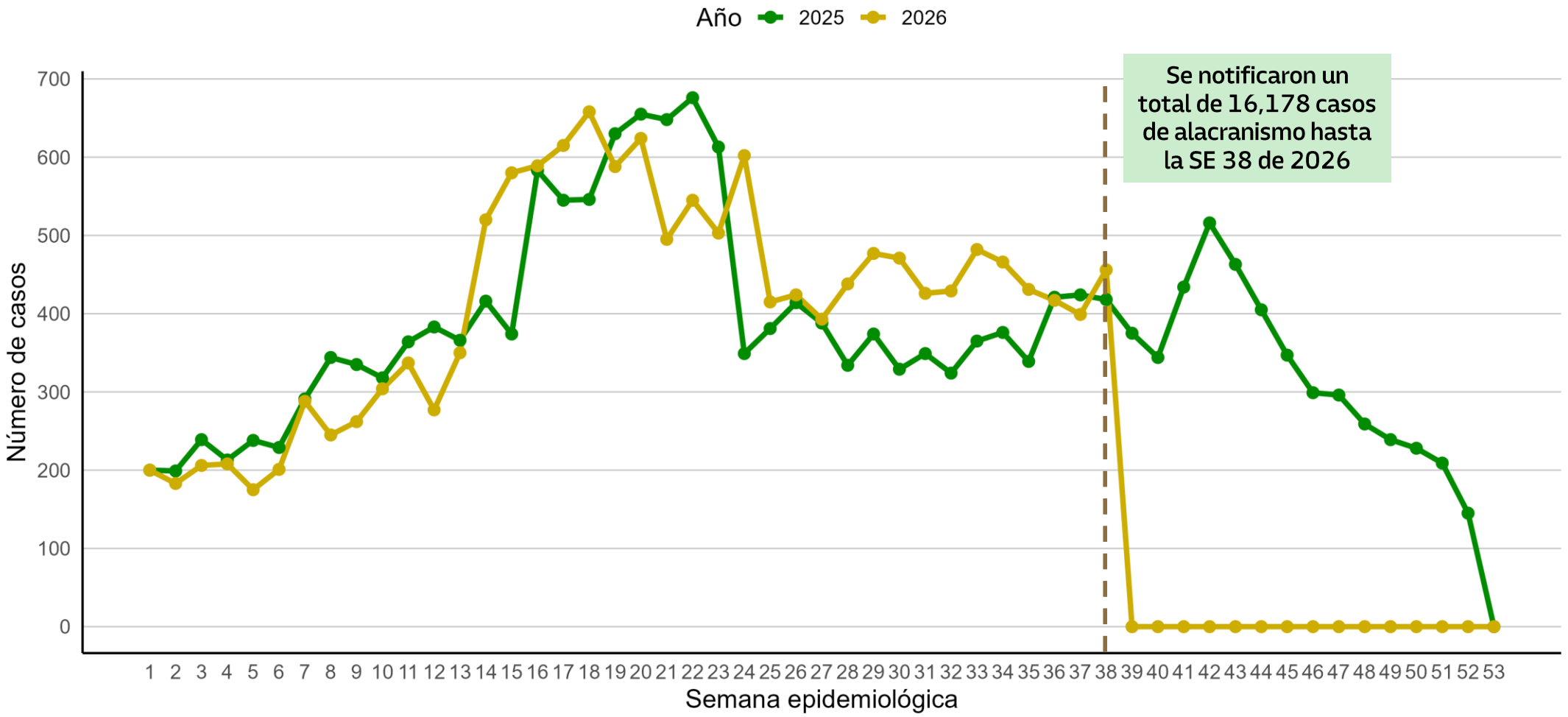

Fuente: SINAVE/DGE/Vigilancia Epidemiológica de Intoxicaciones por Animales Ponzoñosos, acceso el 12/10/2026, de la SE 01 a la 38 de 2026. SE: Semana Epidemiológica

INTOXICACIÓN POR PICADURA DE ALACRÁN

Casos de alacranismo, comparativa por semana epidemiológica de SUIVE y SINAVE

Morelos, 2026

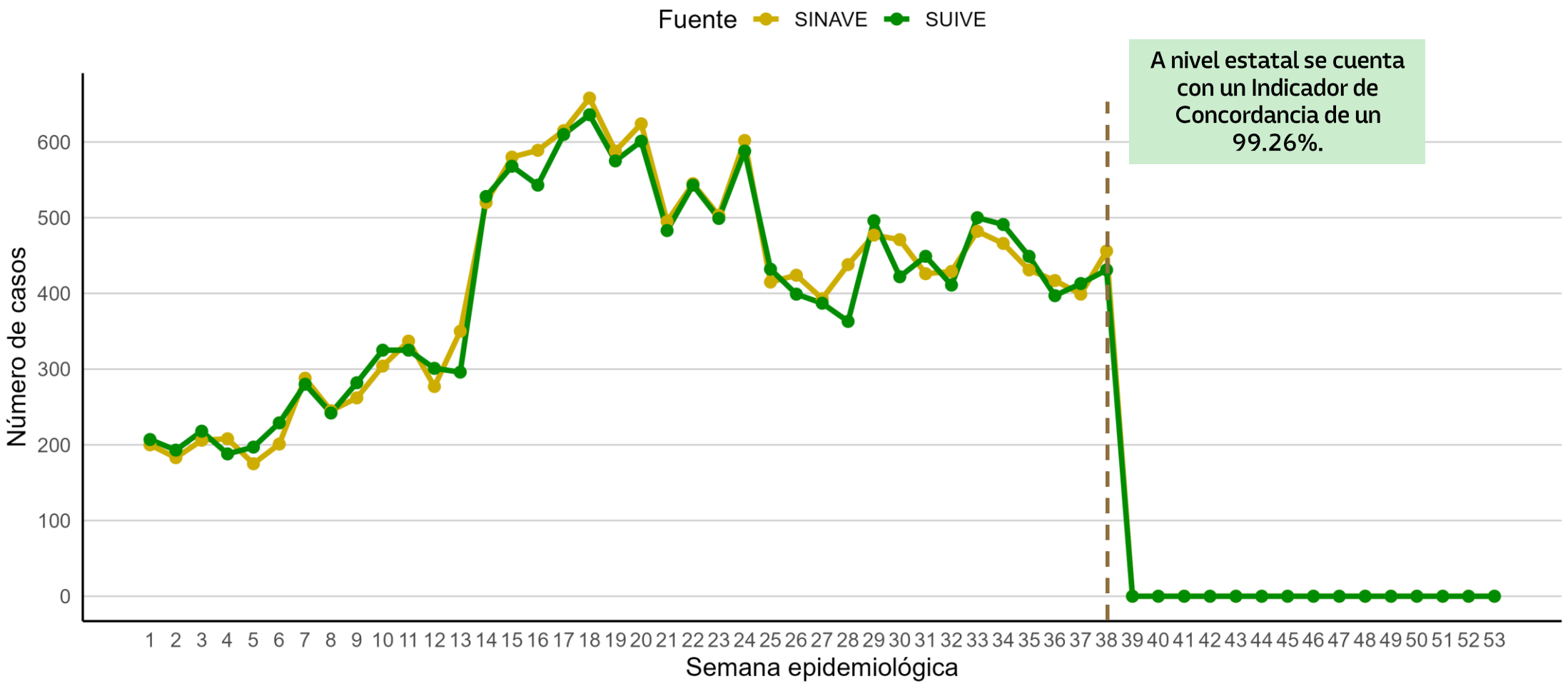

Fuente: SINAVE/DGE/Vigilancia Epidemiológica de Intoxicaciones por Animales Ponzoñosos, acceso el 12/10/2026, de la SE 01 a la 38 de 2026. SE: Semana Epidemiológica

INTOXICACIÓN POR PICADURA DE ALACRÁN

Distribución de casos de alacranismo por grupo de edad y sexo

Morelos, 2026

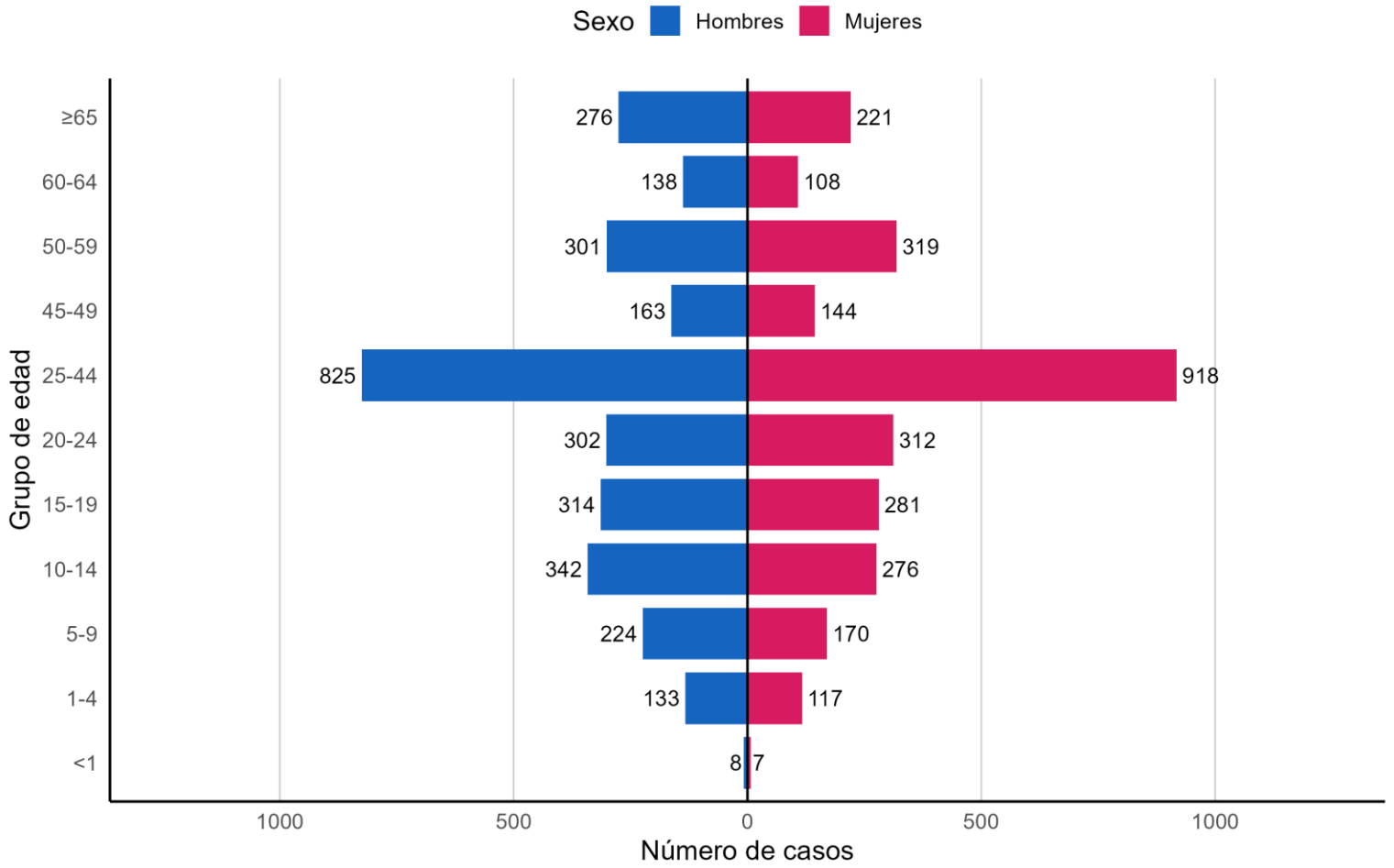

Fuente: SINAVE/DGE/Vigilancia Epidemiológica de Intoxicaciones por Animales Ponzoñosos, acceso el 12/10/2026, de la SE 26 a la 38 de 2026. SE: Semana Epidemiológica

INTOXICACIÓN POR PICADURA DE ALACRÁN

Distribución porcentual de casos de alacranismo por Jurisdicción Sanitaria

Morelos, 2026

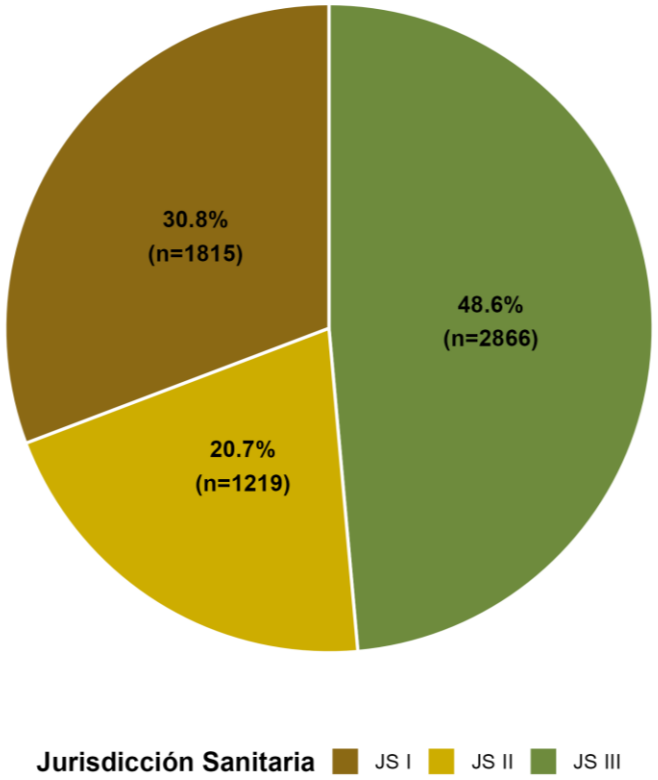

Distribución de casos de alacranismo por unidad médica tratante

Morelos, 2026

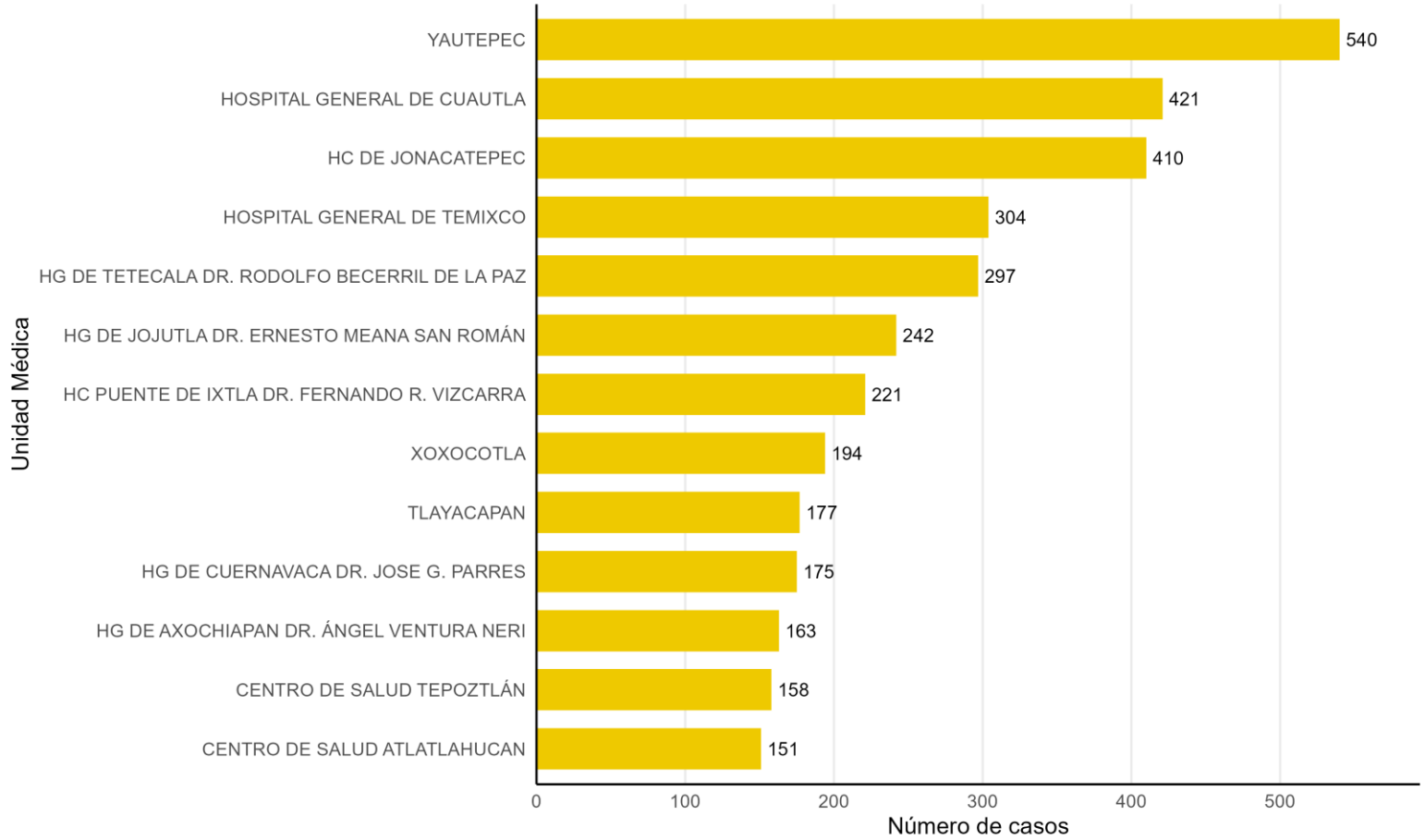

Fuente: SINAVE/DGE/Vigilancia Epidemiológica de Intoxicaciones por Animales Ponzoñosos, acceso el 12/10/2026, de la SE 26 a la 38 de 2026. SE: Semana Epidemiológica

CASOS DE INTOXICACIÓN POR PICADURA DE ALACRÁN EN MORELOS DURANTE LA SE 26 A 38 DE 2026				
Municipio	**Casos**	**Tasa por 100 000 hab.**	**Lugar por Casos**	**Lugar por Incidencia**
Temoac	167	957.9	16	1
Tetecala	72	948.2	25	2
Mazatepec	83	853.4	23	3
Tlayacapan	152	736.1	17	4
Amacuzac	129	729.1	19	5
Jantetelco	137	703.2	18	6
Xoxocotla	194	674.4	9	7
Coatlán del Río	71	643.4	26	8
Zacualpan	68	637.4	27	9
Tepalcingo	182	634.3	13	10
Atlatlahucan	175	622.5	15	11
Yautepec	662	609.8	1	12
Miacatlán	86	531.2	22	13
Tlaquiltenango	167	493.8	16	14
Jonacatepec	87	492.9	21	15
Axochiapan	188	457.1	10	16
Yecapixtla	274	455.7	6	17
Puente de Ixtla	180	441.5	14	18
Jojutla	238	407.2	7	19
Coatetelco	46	393.4	28	20
Tepoztlán	226	378.9	8	21
Tlaltizapán	183	340.3	12	22
Ayala	319	338.4	3	23
Temixco	318	249.1	4	24
Xochitepec	186	237.2	11	25
Zacatepec	76	210.4	24	26
Totolapan	25	185.3	29	27
Cuautla	288	148.6	5	28
Ocuituco	23	115.1	30	29
Cuernavaca	440	112.0	2	30
Emiliano Zapata	113	97.4	20	31
Jiutepec	137	61.6	18	32
Tlalnepantla	5	59.8	32	33
Tetela del Volcán	8	51.1	31	34
Hueyapan	1	11.9	34	35
Huitzilac	3	11.2	33	36
TOTAL	**5,709**	**277.7**		

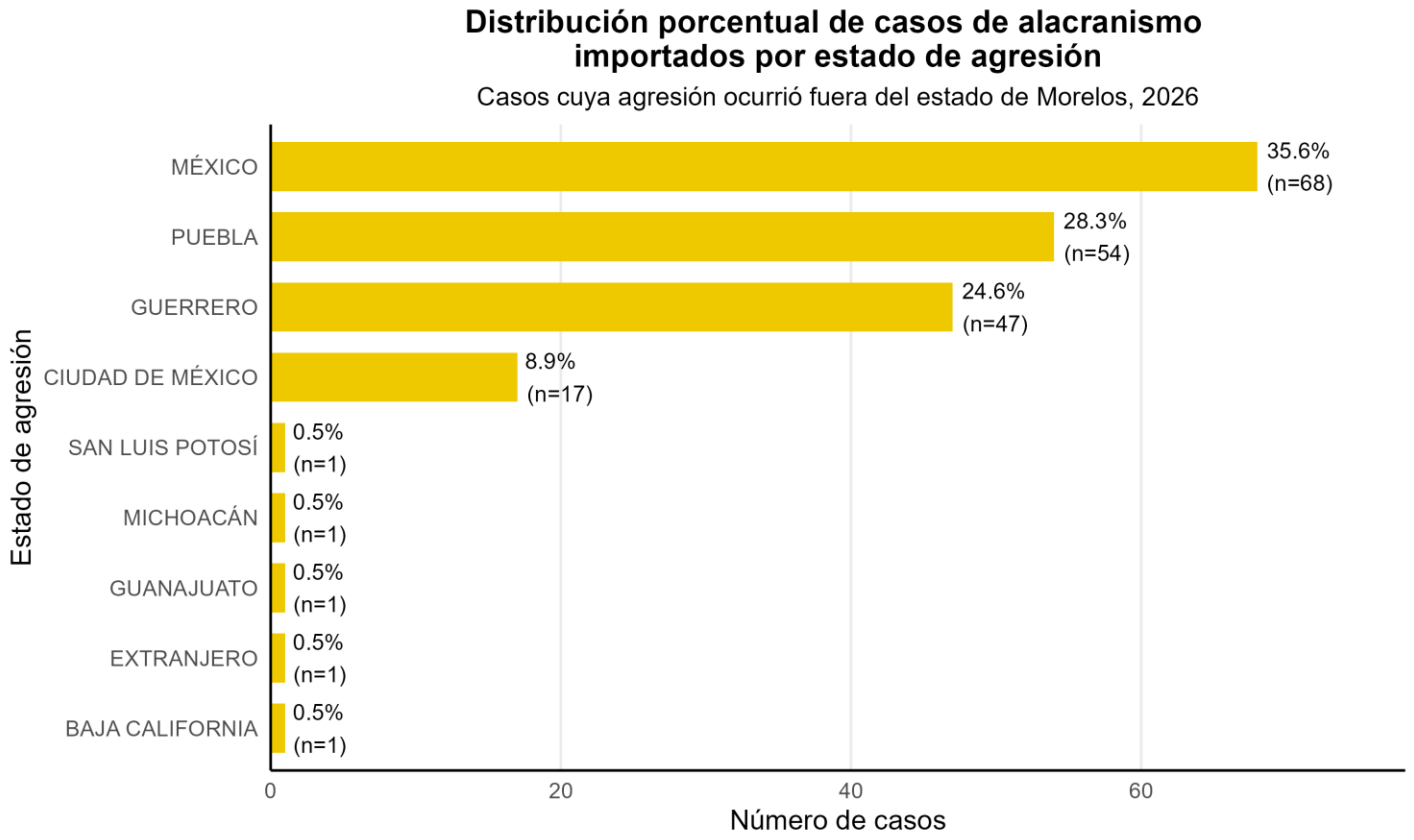

De los 5,900 casos de alacranismo notificados en la plataforma SINAVE de la SE 26 a la 38, 5,709 ocurrieron dentro del estado de Morelos y 191 fueron casos importados

Fuente: SINAVE/DGE/Vigilancia Epidemiológica de Intoxicaciones por Animales Ponzoñosos, acceso el 12/10/2026, de la SE 26 a la 38 de 2026. SE: Semana Epidemiológica

Distribución de casos de alacranismo por municipio de agresión

Morelos, 2026

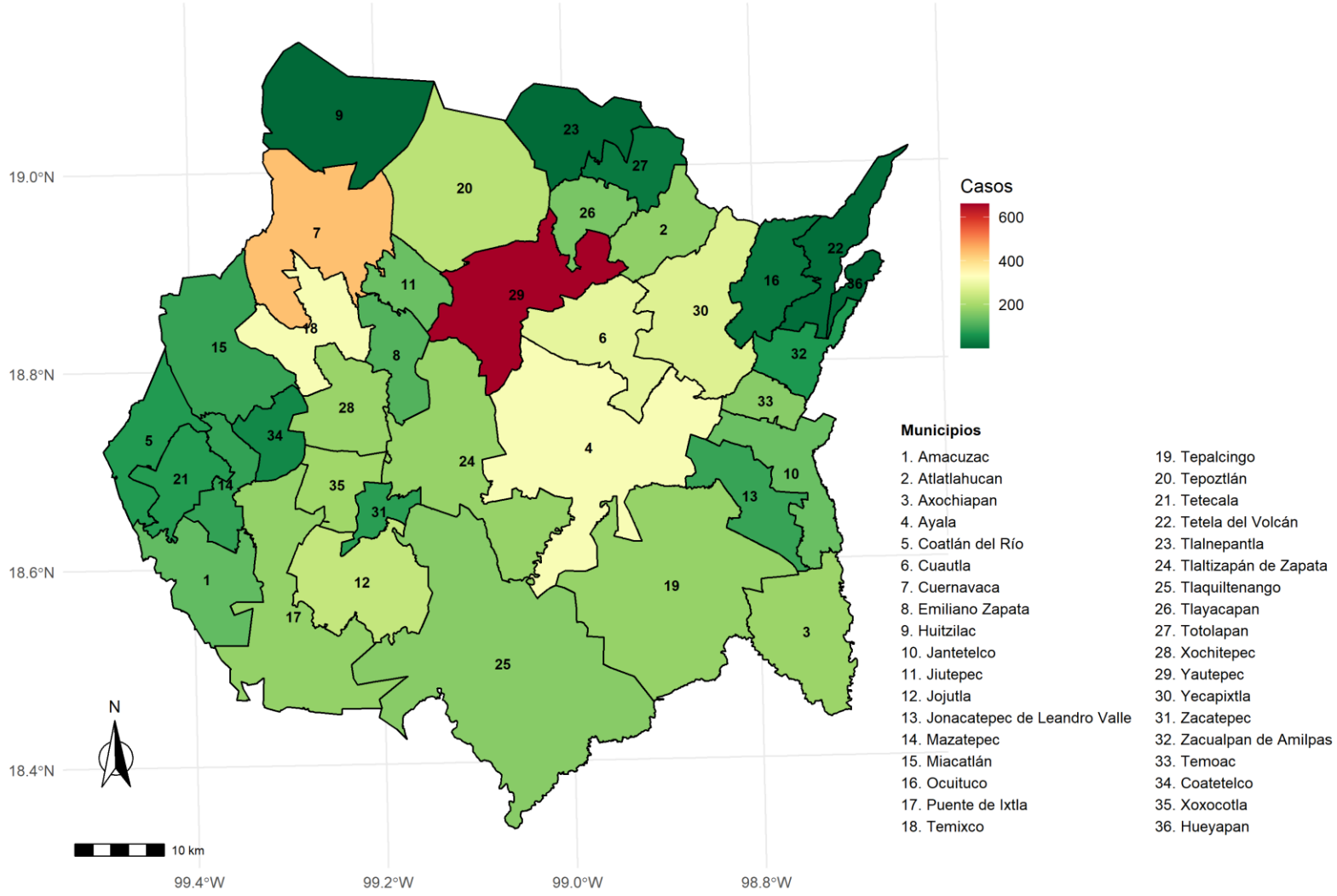

Durante la SE 26 a la 38 del presente año no se presento ninguna defunción secundaria a IAP.

Fuente: SINAVE/DGE/Vigilancia Epidemiológica de Intoxicaciones por Animales Ponzoñosos, acceso el 12/10/2026, de la SE 26 a la 38 de 2026. SE: Semana Epidemiológica

INTOXICACIÓN POR PICADURA DE ABEJA



INTOXICACIÓN POR PICADURA DE ABEJA

Casos de intoxicación por picadura de abeja, comparativa 2025 y 2026, Morelos

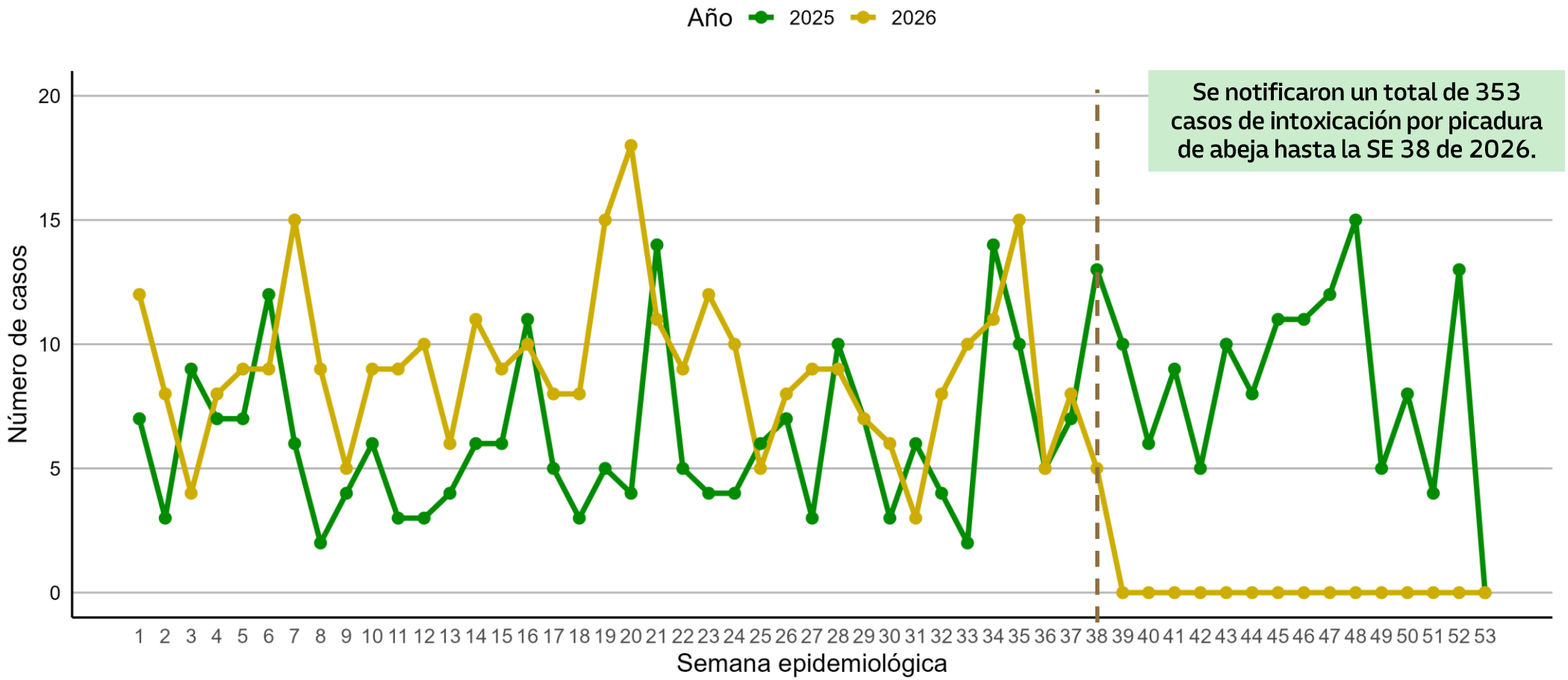

Se notificaron un total de 353 casos de intoxicación por picadura de abeja hasta la SE 38 de 2026.

Fuente: SINAVE/DGE/Vigilancia Epidemiológica de Intoxicaciones por Animales Ponzoñosos, acceso el 12/10/2026, de la SE 26 a la 38 de 2026. SE: Semana Epidemiológica

INTOXICACIÓN POR PICADURA DE ABEJA

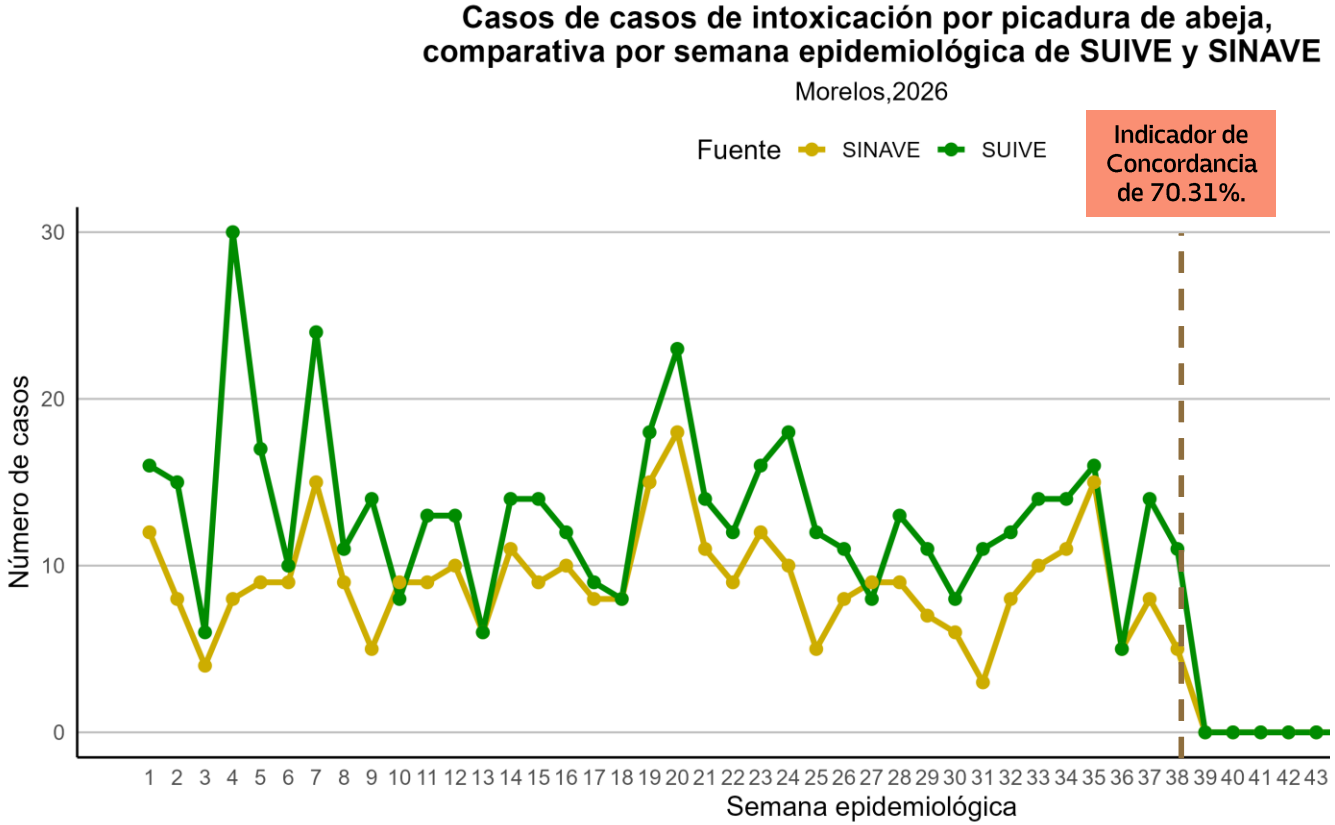

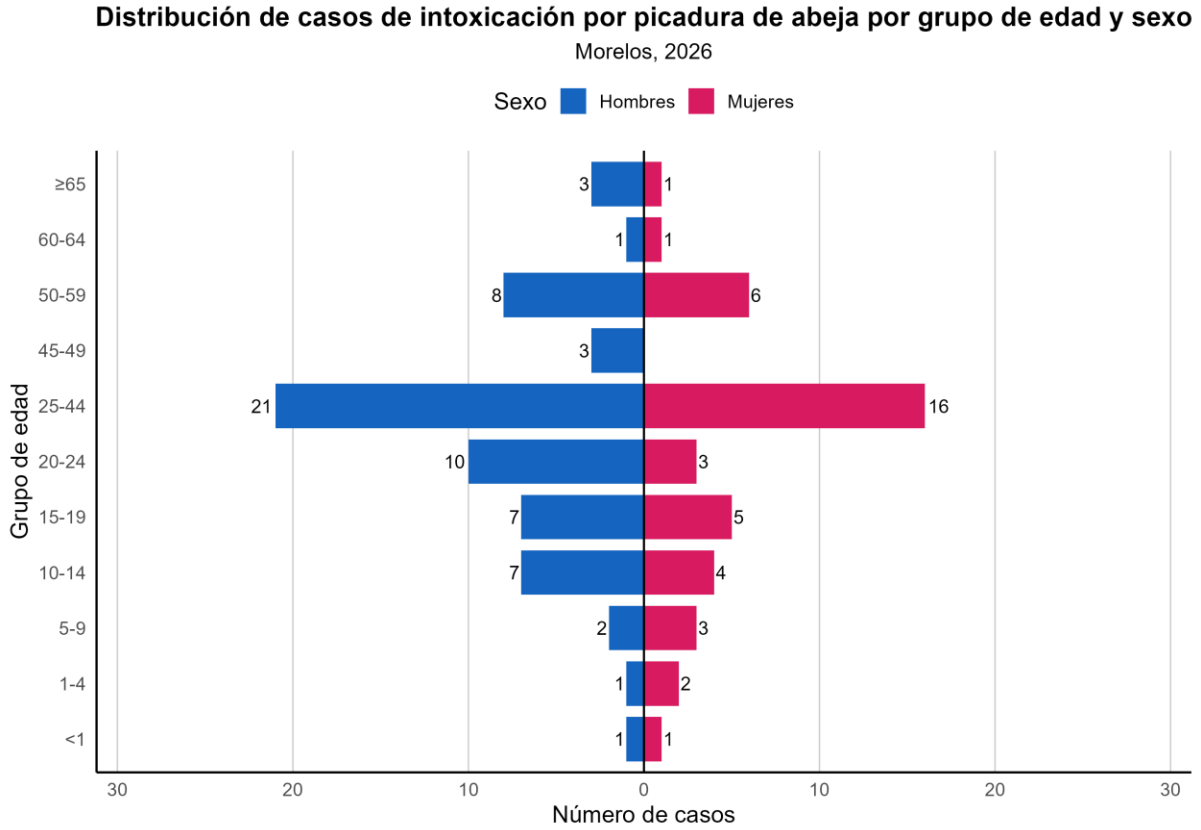

Fuente: SINAVE/DGE/Vigilancia Epidemiológica de Intoxicaciones por Animales Ponzoñosos, acceso el 12/10/2026, de la SE 26 a la 38 de 2026. SE: Semana Epidemiológica

INTOXICACIÓN POR PICADURA DE ABEJA

Distribución porcentual de casos de intoxicación por picadura de abeja por Jurisdicción Sanitaria

Morelos, 2026

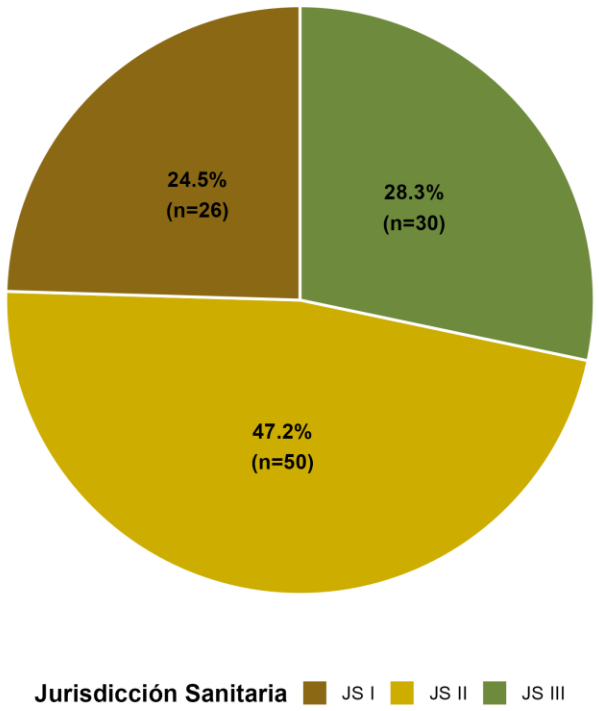

Distribución de casos de intoxicación por picadura de abeja por unidad médica tratante

Morelos, 2026

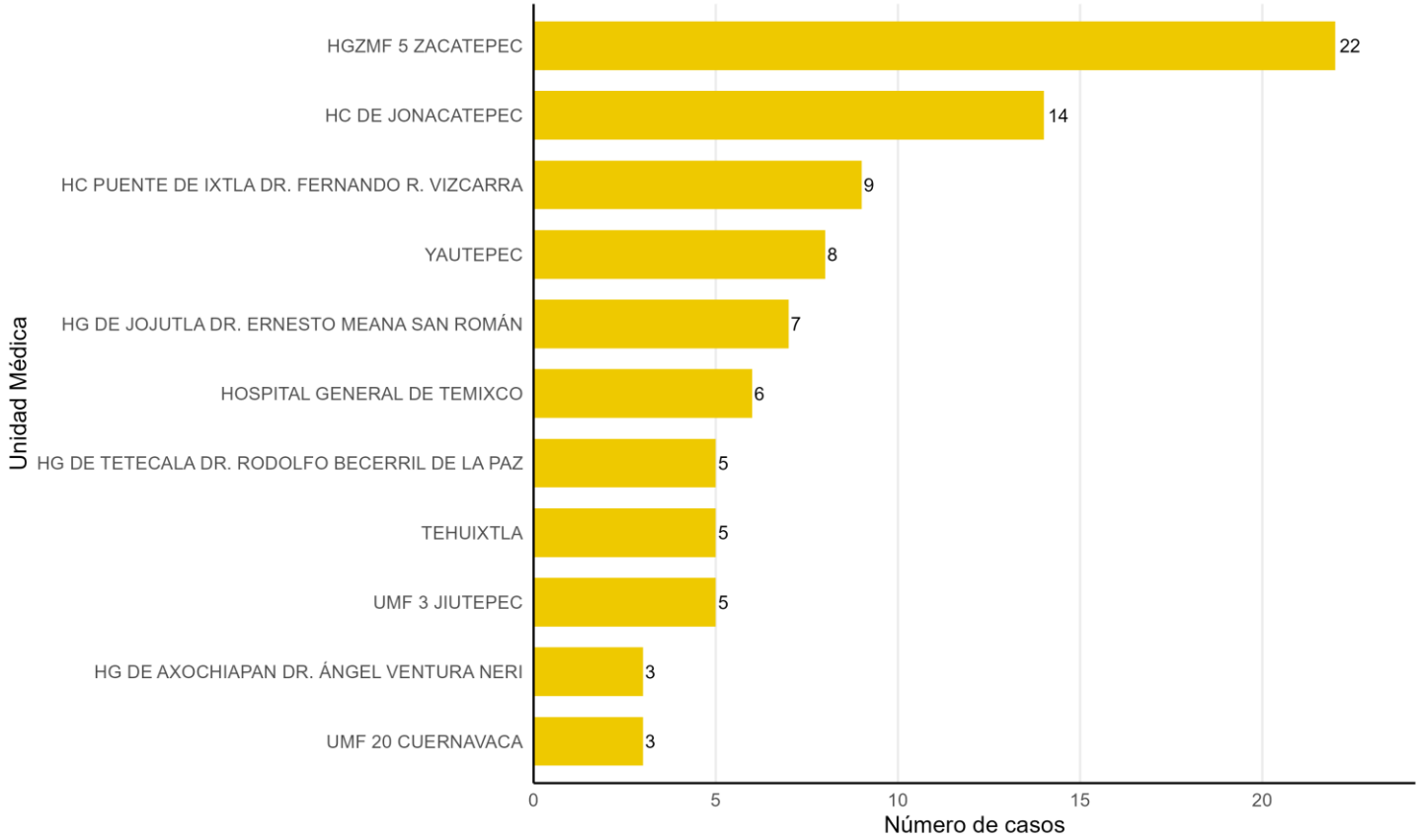

Fuente: SINAVE/DGE/Vigilancia Epidemiológica de Intoxicaciones por Animales Ponzoñosos, acceso el 12/10/2026, de la SE 26 a la 38 de 2026. SE: Semana Epidemiológica

INTOXICACIÓN POR PICADURA DE ABEJA

CASOS DE INTOXICACIÓN POR PICADURA DE ABEJA EN MORELOS DURANTE LA SE 26 A 38 DE 2026				
Municipio	**Casos**	**Tasa por 100 000 hab.**	**Lugar por Casos**	**Lugar por Incidencia**
Jonacatepec	7	39.7	4	1
Jojutla	16	27.4	1	2
Puente de Ixtla	10	24.5	2	3
Amacuzac	4	22.6	7	4
Tlaquiltenango	7	20.7	4	5
Mazatepec	2	20.6	9	6
Coatlán del Río	2	18.1	9	7
Xoxocotla	4	13.9	7	8
Zacatepec	5	13.8	6	9
Tlaltizapán	6	11.2	5	10
Jantetelco	2	10.3	9	11
Yautepec	9	8.3	3	12
Totolapan	1	7.4	10	13
Axochiapan	3	7.3	8	14
Atlatlahucan	2	7.1	9	15
Tepalcingo	2	7.0	9	16
Miacatlán	1	6.2	10	17
Temoac	1	5.7	10	18
Xochitepec	3	3.8	8	19
Tepoztlán	2	3.4	9	20
Temixco	4	3.1	7	21
Emiliano Zapata	2	1.7	9	22
Yecapixtla	1	1.7	10	23
Jiutepec	3	1.3	8	24
Cuautla	2	1.0	9	25
Cuernavaca	3	0.8	8	26
TOTAL	**104**	**5.7**		

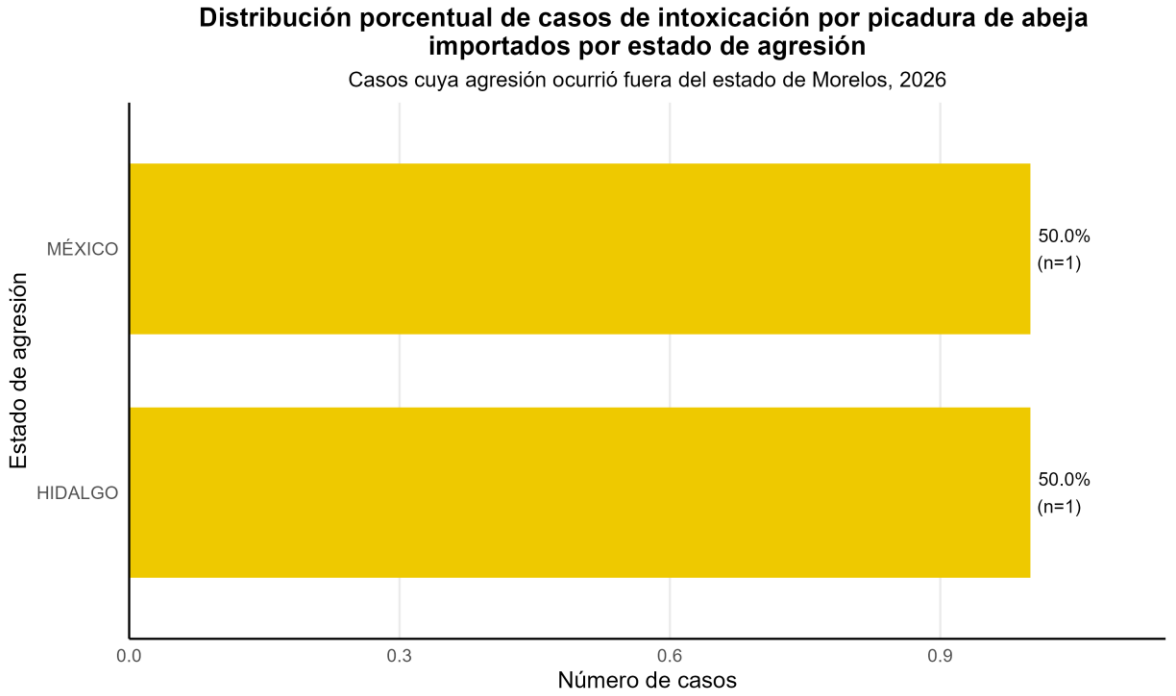

De los 106 casos de intoxicación por picadura de abeja notificados en la plataforma SINAVE de la SE 26 a la 38, 104 ocurrieron dentro del estado de Morelos y 2 fueron casos importados

Fuente: SINAVE/DGE/Vigilancia Epidemiológica de Intoxicaciones por Animales Ponzoñosos, acceso el 12/10/2026, de la SE 26 a la 38 de 2026. SE: Semana Epidemiológica

Distribución de casos de intoxicación por picadura de abeja por municipio de agresión

Morelos, 2026

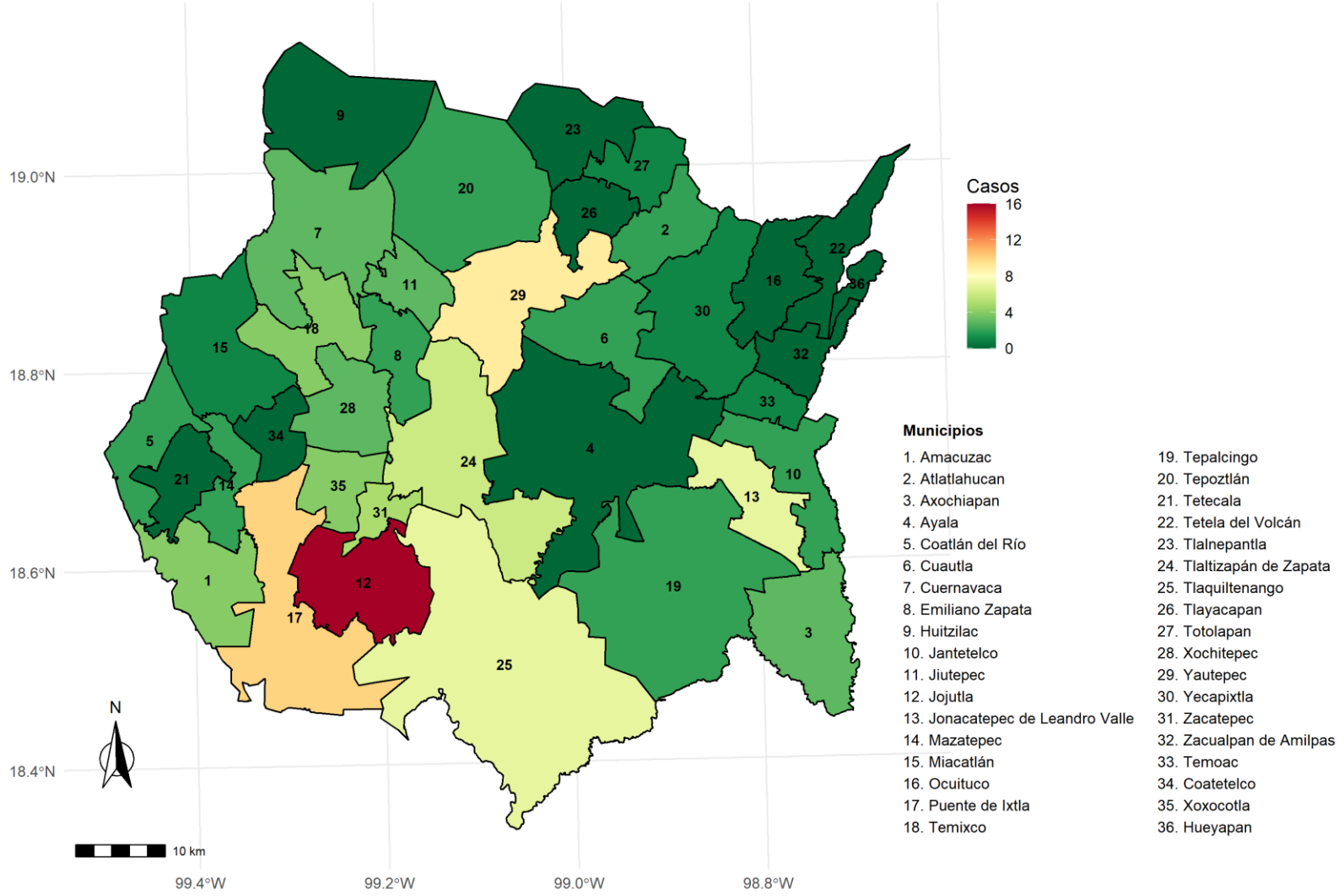

Fuente: SINAVE/DGE/Vigilancia Epidemiológica de Intoxicaciones por Animales Ponzoñosos, acceso el 12/10/2026, de la SE 26 a la 38 de 2026. SE: Semana Epidemiológica

INTOXICACIÓN POR PICADURA DE AVISPA



MORELOS
LA TIERRA QUE NOS UNE
GOBIERNO DEL ESTADO 2024 - 2030

SALUD
SECRETARÍA DE SALUD

SERVICIOS DE SALUD

INTOXICACIÓN POR PICADURA DE AVISPA

Casos de intoxicación por picadura de avispa comparativa por semana epidemiológica de 2025 y 2026, Morelos

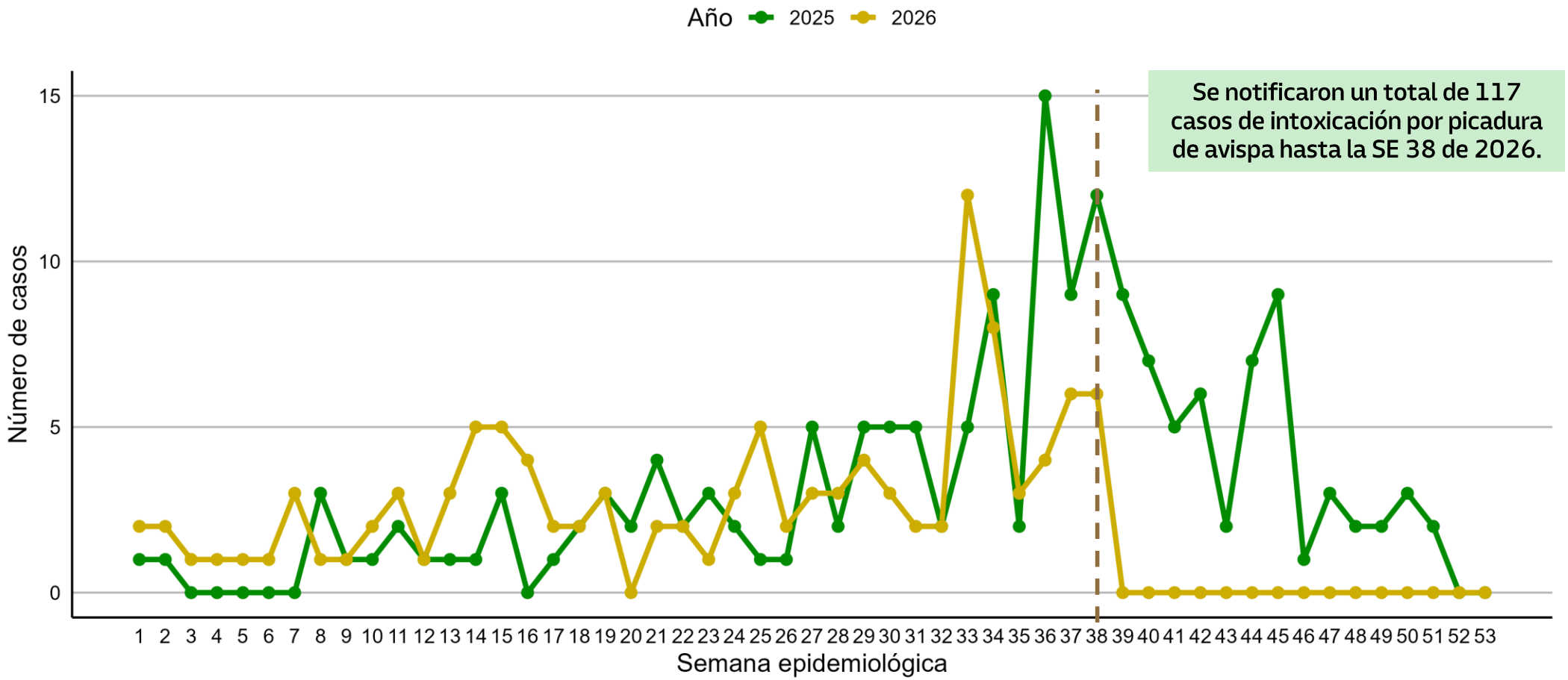

Se notificaron un total de 117 casos de intoxicación por picadura de avispa hasta la SE 38 de 2026.

Fuente: SINAVE/DGE/Vigilancia Epidemiológica de Intoxicaciones por Animales Ponzoñosos, acceso el 12/10/2026, de la SE 26 a la 38 de 2026. SE: Semana Epidemiológica

INTOXICACIÓN POR PICADURA DE AVISPA

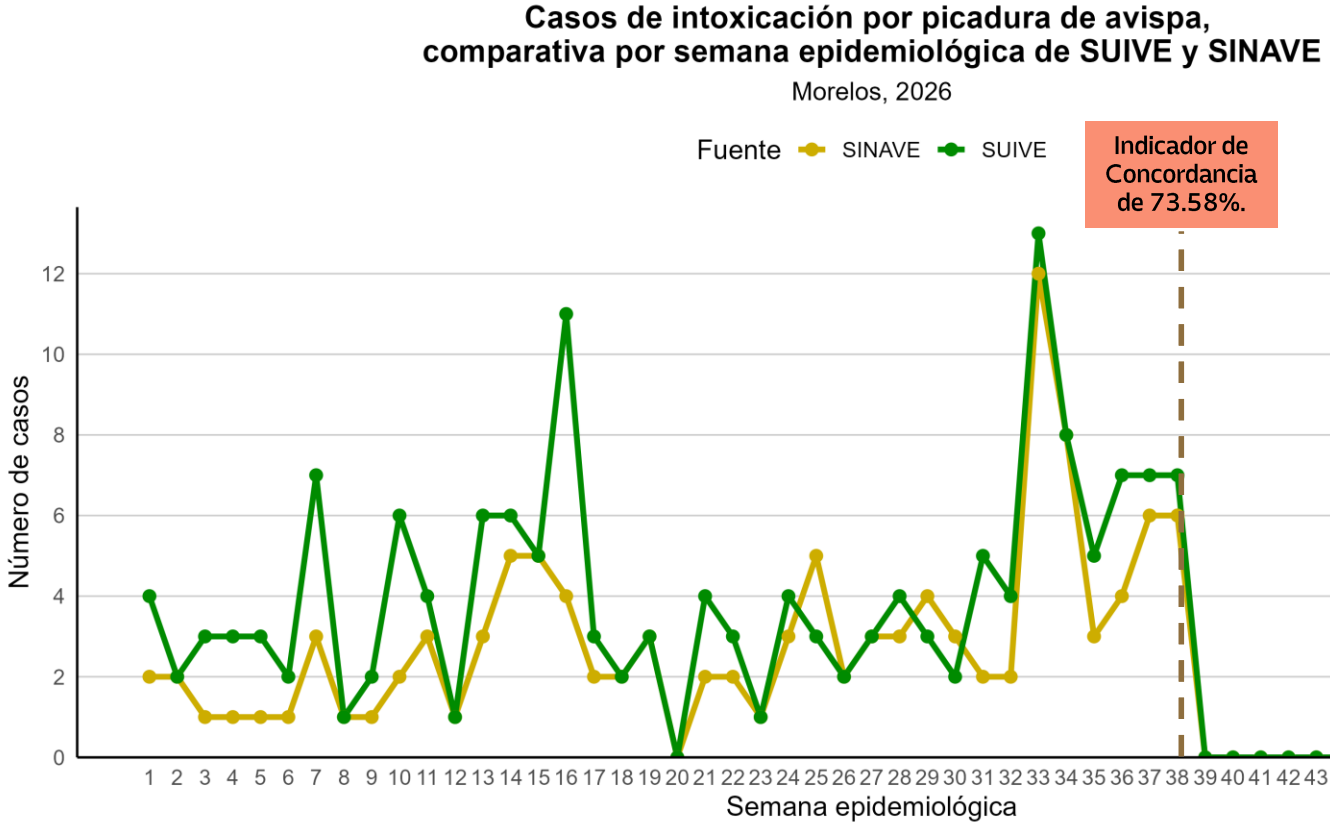

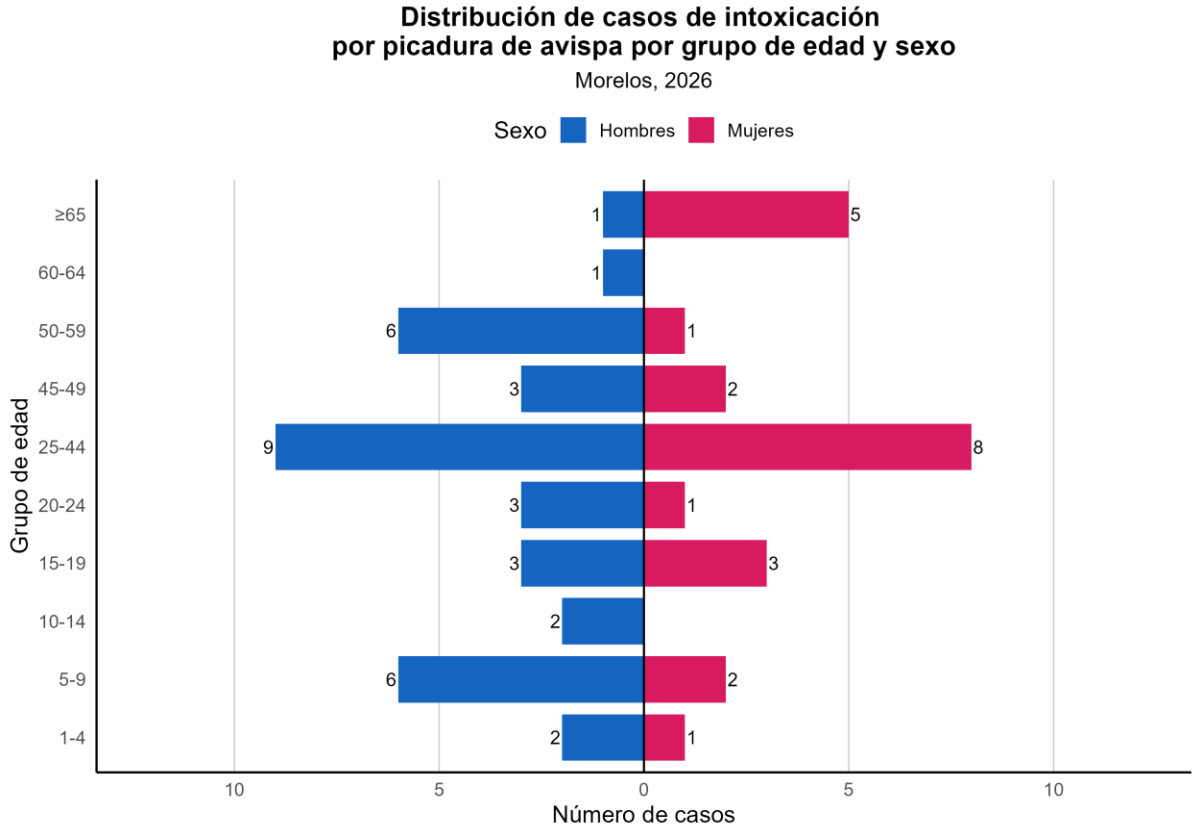

Fuente: SINAVE/DGE/Vigilancia Epidemiológica de Intoxicaciones por Animales Ponzoñosos, acceso el 12/10/2026, de la SE 26 a la 38 de 2026. SE: Semana Epidemiológica

INTOXICACIÓN POR PICADURA DE AVISPA

Distribución porcentual de casos de intoxicación por picadura de avispa por Jurisdicción Sanitaria

Morelos, 2026

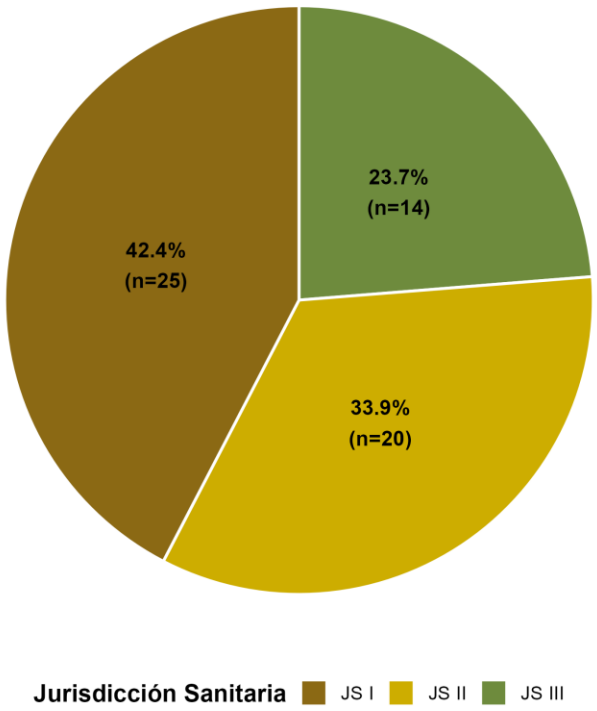

Distribución de casos de intoxicación por picadura de avispa por unidad médica tratante

Morelos, 2026

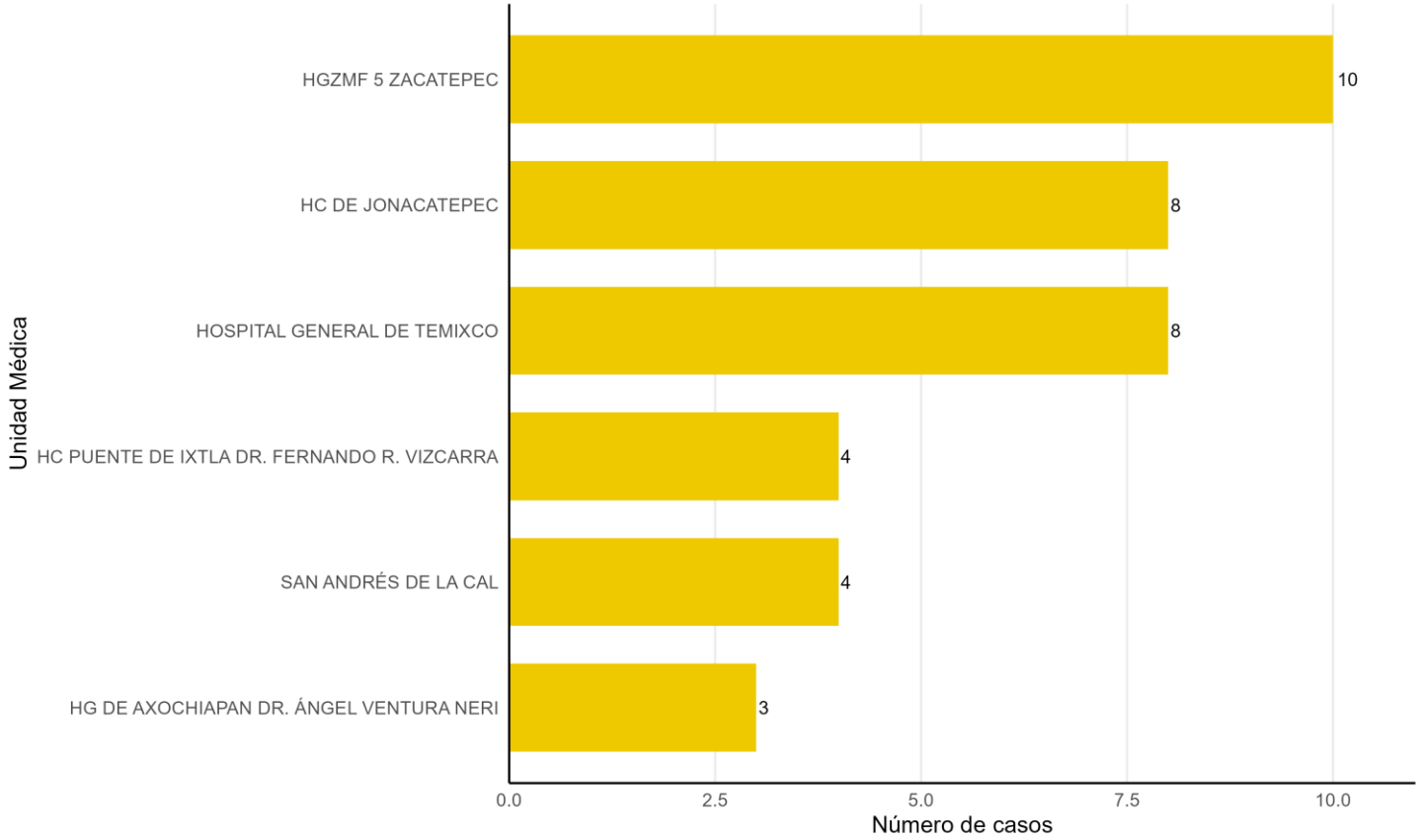

Fuente: SINAVE/DGE/Vigilancia Epidemiológica de Intoxicaciones por Animales Ponzoñosos, acceso el 12/10/2026, de la SE 26 a la 38 de 2026. SE: Semana Epidemiológica

INTOXICACIÓN POR PICADURA DE AVISPA

CASOS DE INTOXICACIÓN POR PICADURA DE AVISPA EN MORELOS DURANTE LA SE 26 A 38 DE 2026				
Municipio	**Casos**	**Tasa por 100 000 hab.**	**Lugar por Casos**	**Lugar por Incidencia**
Jonacatepec	5	28.3	2	1
Coatlán del Río	3	27.2	4	2
Temoac	2	11.5	5	3
Amacuzac	2	11.3	5	4
Zacatepec	4	11.1	3	5
Mazatepec	1	10.3	6	6
Puente de Ixtla	4	9.8	3	7
Zacualpan	1	9.4	6	8
Huitzilac	2	7.5	5	9
Tepoztlán	4	6.7	3	10
Miacatlán	1	6.2	6	11
Tlaquiltenango	2	5.9	5	12
Ocuituco	1	5.0	6	13
Axochiapan	2	4.9	5	14
Tlayacapan	1	4.8	6	15
Temixco	6	4.7	1	16
Xoxocotla	1	3.5	6	17
Jojutla	2	3.4	5	18
Tlaltizapán	1	1.9	6	19
Jiutepec	4	1.8	3	20
Yecapixtla	1	1.7	6	21
Cuernavaca	6	1.5	1	22
Xochitepec	1	1.3	6	23
Emiliano Zapata	1	0.9	6	24
TOTAL	**58**	**3.8**		

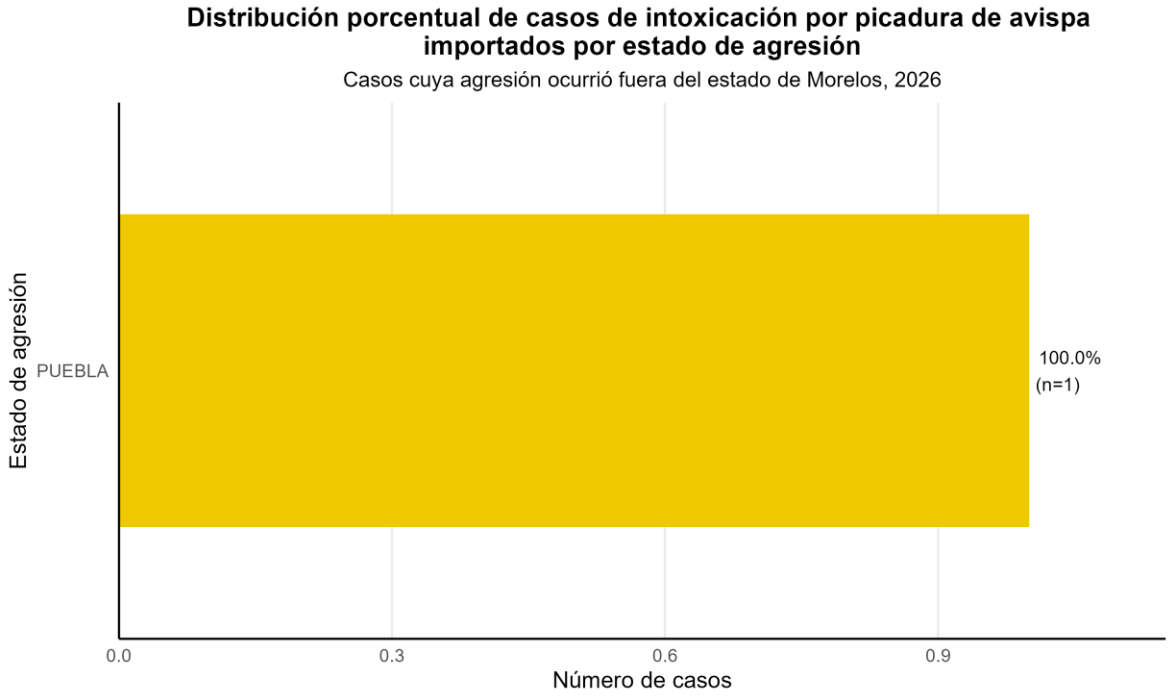

De los 59 casos de intoxicación por picadura de abeja notificados en la plataforma SINAVE de la SE 26 a la 38, 58 ocurrieron dentro del estado de Morelos y 1 fue caso importado

Fuente: SINAVE/DGE/Vigilancia Epidemiológica de Intoxicaciones por Animales Ponzoñosos, acceso el 12/10/2026, de la SE 26 a la 38 de 2026. SE: Semana Epidemiológica

Distribución de casos de intoxicación por picadura de avispa por municipio de agresión

Morelos, 2026

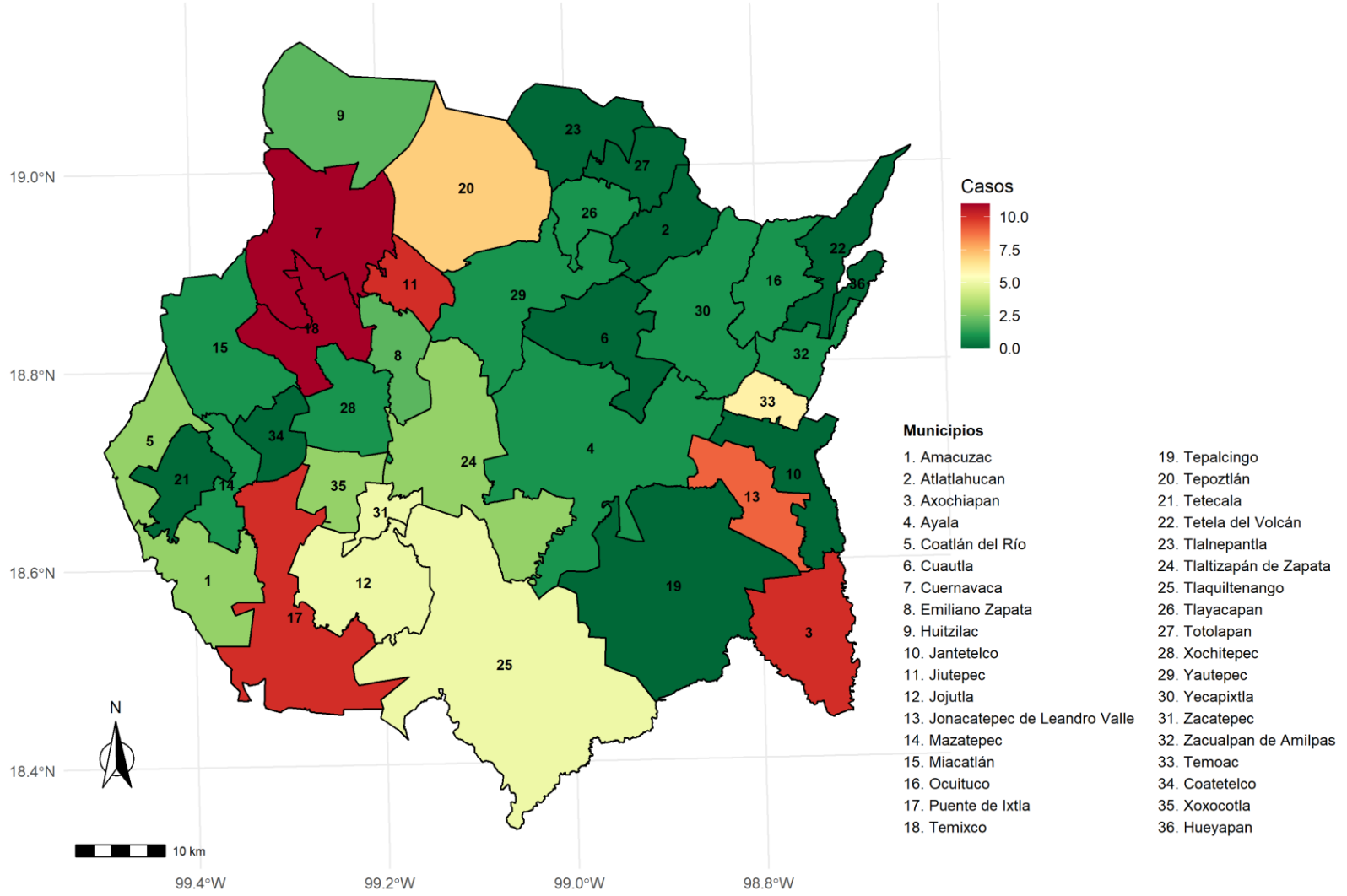

Fuente: SINAVE/DGE/Vigilancia Epidemiológica de Intoxicaciones por Animales Ponzoñosos, acceso el 12/10/2026, de la SE 26 a la 38 de 2026. SE: Semana Epidemiológica

INTOXICACIÓN POR MORDEDURA ARAÑA





INTOXICACIÓN POR MORDEDURA DE ARAÑAS

Casos de intoxicación por mordedura de araña, comparativa por semana epidemiológica de 2025 y 2026, Morelos



A la SE 38 de 2026, se notificaron un total de 43 casos de intoxicación por **araña Loxosceles**, 121 casos por **araña Latrodectus** y 110 casos por **otras arañas.**

Fuente: SINAVE/DGE/Vigilancia Epidemiológica de Intoxicaciones por Animales Ponzoñosos, acceso el 12/10/2026, de la SE 26 a la 38 de 2026. SE: Semana Epidemiológica

MORELOS | SALUD | SERVICIOS DE SALUD

INTOXICACIÓN POR MORDEDURA DE ARAÑAS

Casos de intoxicación por mordedura de araña, comparativa por semana epidemiológica de SUIVE y SINAVE

Morelos, 2026

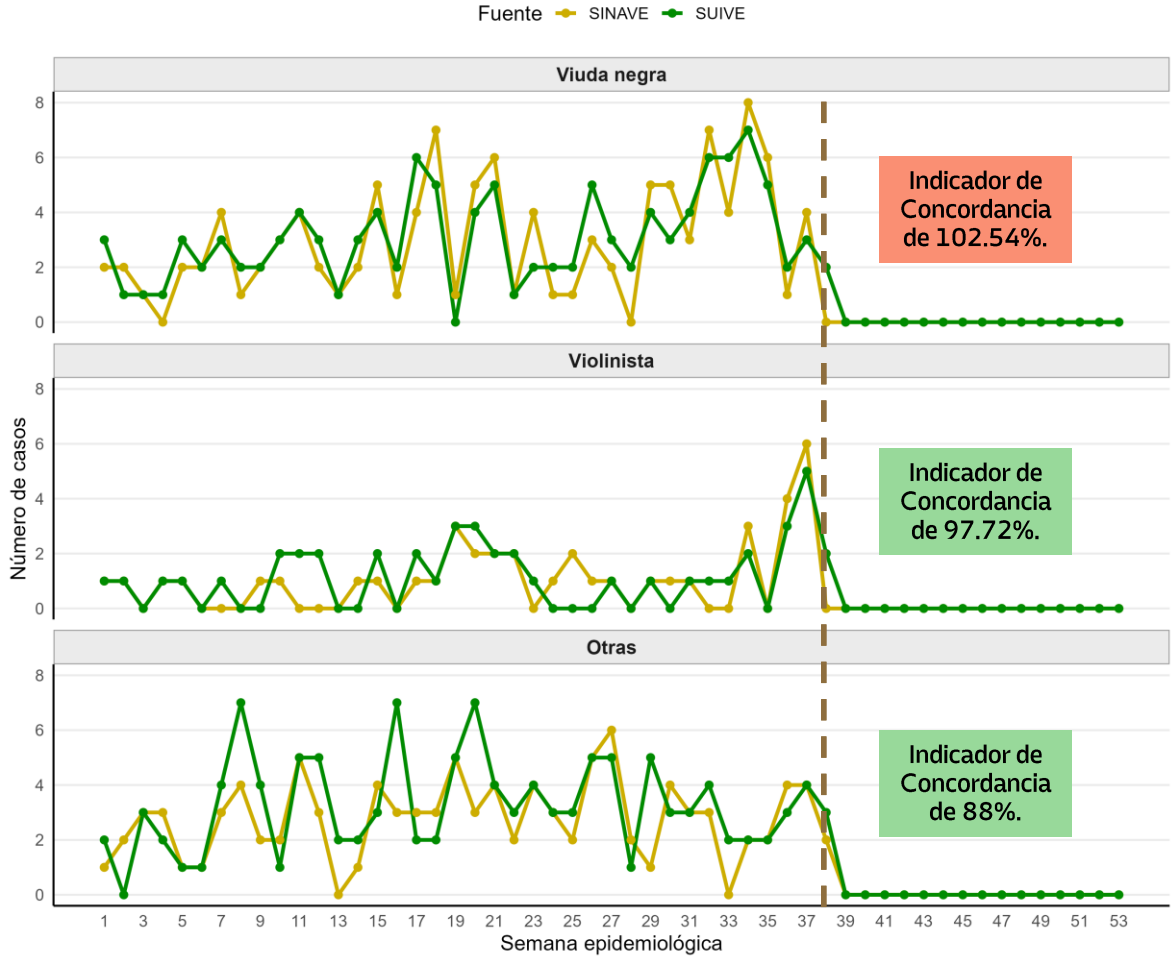

Distribución de casos de intoxicación por mordedura de araña por grupo de edad y sexo

Morelos, 2026

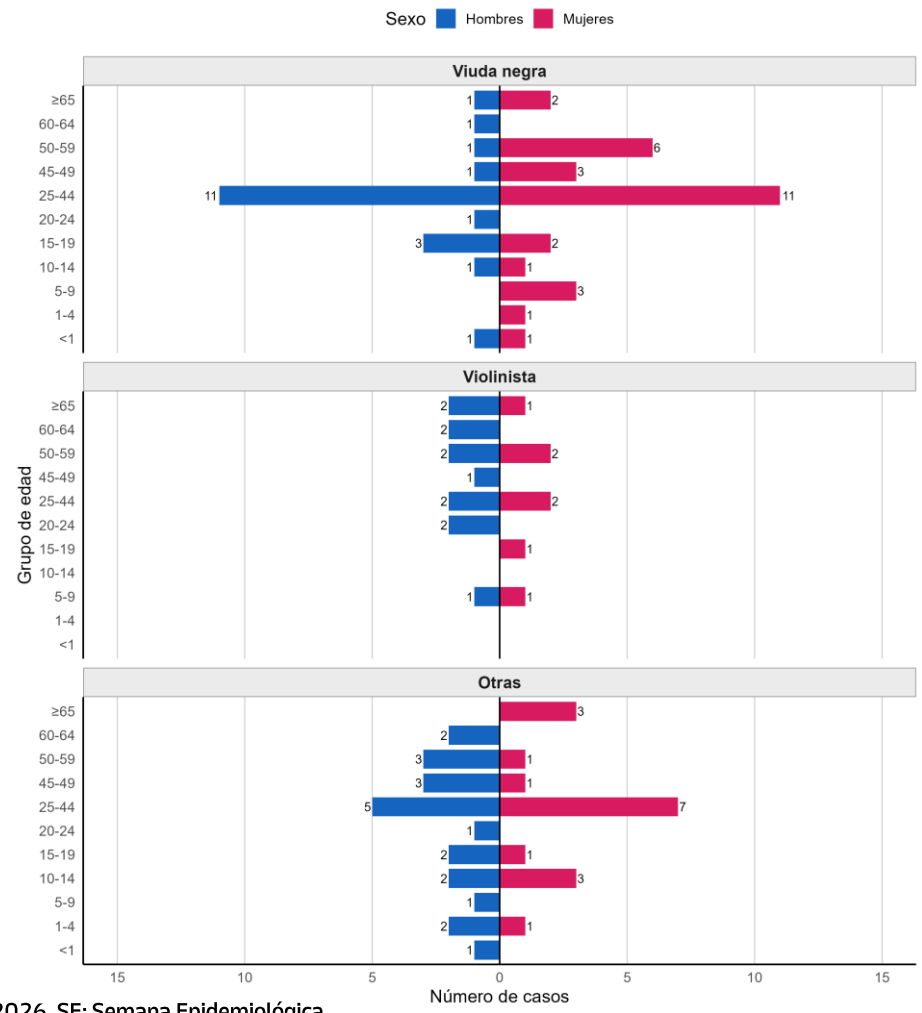

Fuente: SINAVE/DGE/Vigilancia Epidemiológica de Intoxicaciones por Animales Ponzoñosos, acceso el 12/10/2026, de la SE 26 a la 38 de 2026. SE: Semana Epidemiológica

INTOXICACIÓN POR MORDEDURA DE ARAÑAS

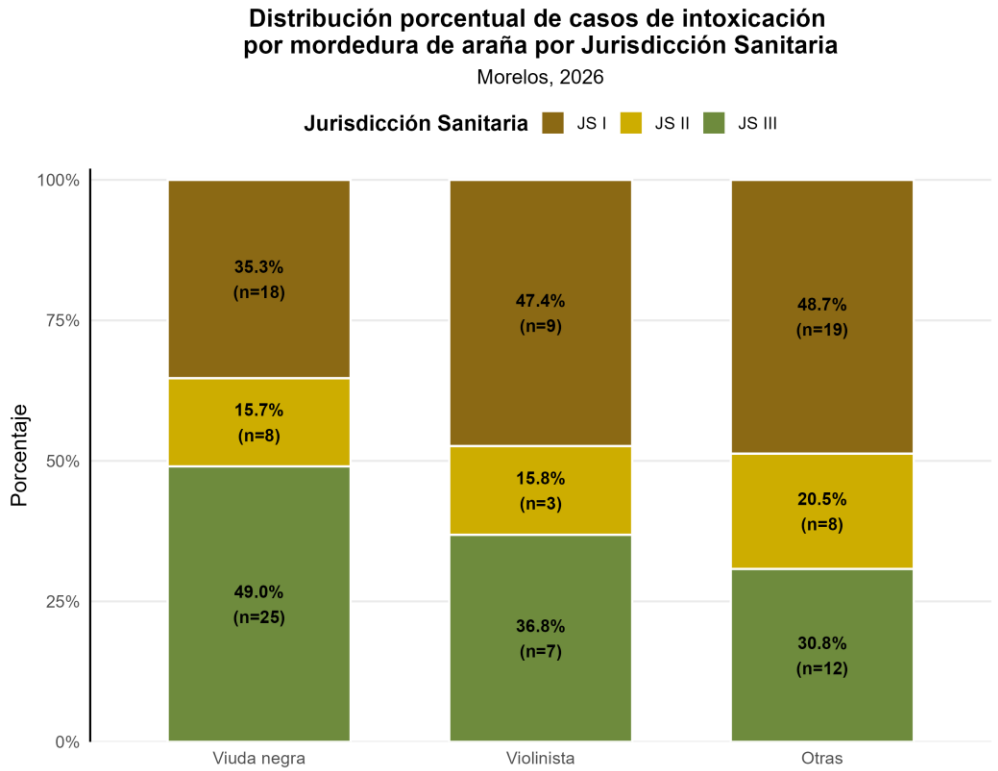

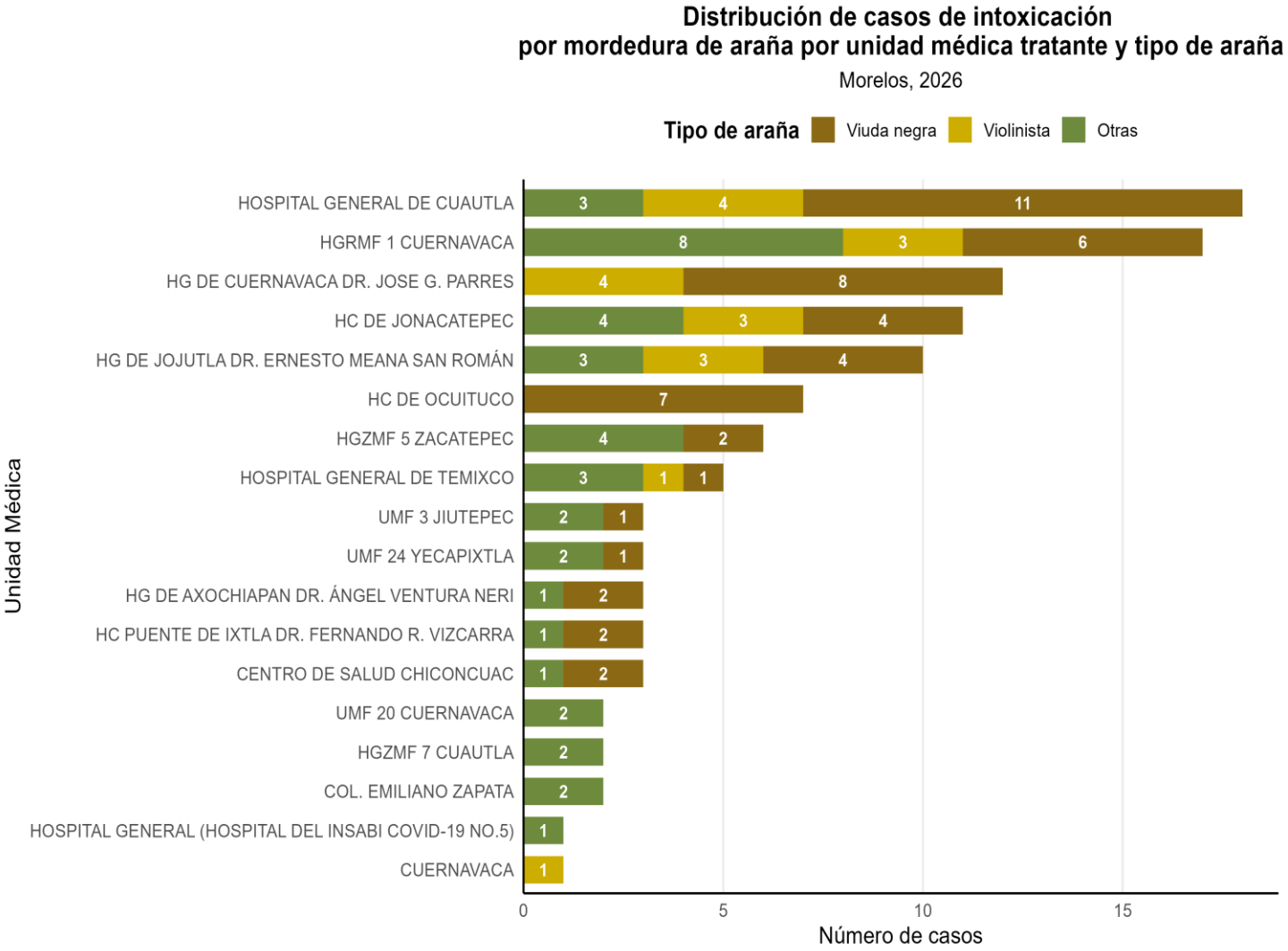

Fuente: SINAVE/DGE/Vigilancia Epidemiológica de Intoxicaciones por Animales Ponzoñosos, acceso el 12/10/2026, de la SE 26 a la 38 de 2026. SE: Semana Epidemiológica

INTOXICACIÓN POR MORDEDURA DE ARAÑAS

CASOS DE INTOXICACIÓN POR MORDEDURA DE ARAÑA EN MORELOS DURANTE LA SE 26 A 38 DE 2026										
Municipio	Casos Viuda negra	Tasa Viuda negra	Casos Violinista	Tasa Violinista	Casos Otras	Tasa Otras	Casos Totales	Tasa Total	Lugar Casos	Lugar Tasa
Jantetelco	1	5.1	1	5.1	2	10.3	4	20.5	6	1
Jonacatepec	1	5.7	1	5.7	1	5.7	3	17.0	7	2
Ocuituco	2	10.0	1	5.0	0	0.0	3	15.0	7	3
Tetela del Volcán	2	12.8	0	0.0	0	0.0	2	12.8	8	4
Hueyapan	1	11.9	0	0.0	0	0.0	1	11.9	9	5
Temoac	1	5.7	1	5.7	0	0.0	2	11.5	8	6
Huitzilac	0	0.0	1	3.7	2	7.5	3	11.2	7	7
Tlaltizapán	3	5.6	1	1.9	2	3.7	6	11.2	4	8
Xochitepec	4	5.1	1	1.3	3	3.8	8	10.2	2	9
Puente de Ixtla	2	4.9	1	2.5	1	2.5	4	9.8	6	10
Tlayacapan	2	9.7	0	0.0	0	0.0	2	9.7	8	11
Yecapixtla	3	5.0	1	1.7	1	1.7	5	8.3	5	12
Zacatepec	1	2.8	0	0.0	2	5.5	3	8.3	7	13
Atlatlahucan	0	0.0	0	0.0	2	7.1	2	7.1	8	14
Tlaquiltenango	0	0.0	0	0.0	2	5.9	2	5.9	8	15
Temixco	3	2.3	1	0.8	3	2.3	7	5.5	3	16
Ayala	3	3.2	1	1.1	1	1.1	5	5.3	5	17
Axochiapan	1	2.4	0	0.0	1	2.4	2	4.9	8	18
Cuernavaca	7	1.8	4	1.0	7	1.8	18	4.6	1	19
Cuautla	4	2.1	1	0.5	2	1.0	7	3.6	3	20
Tepalcingo	1	3.5	0	0.0	0	0.0	1	3.5	9	21
Jojutla	1	1.7	1	1.7	0	0.0	2	3.4	8	22
Tepoztlán	2	3.4	0	0.0	0	0.0	2	3.4	8	23
Jiutepec	3	1.3	0	0.0	4	1.8	7	3.1	3	24
Emiliano Zapata	0	0.0	1	0.9	1	0.9	2	1.7	8	25
Yautepec	0	0.0	0	0.0	1	0.9	1	0.9	9	26
Otros	0	0.0	0	0.0	0	0.0	0	0.0	10	27
TOTAL	**48**	**2.3**	**18**	**0.9**	**38**	**1.8**	**104**	**5.1**		

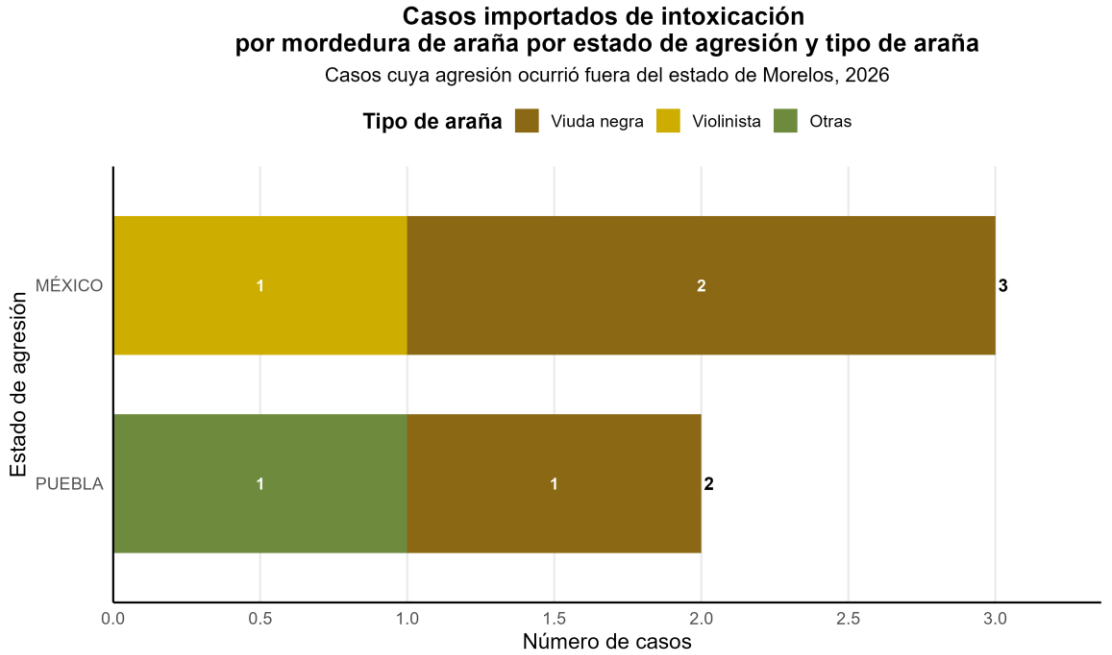

De los 109 casos de intoxicación por mordedura de araña notificados en la plataforma SINAVE de la SE 26 a la 38, 104 ocurrieron dentro del estado de Morelos y 5 fueron casos importados

Fuente: SINAVE/DGE/Vigilancia Epidemiológica de Intoxicaciones por Animales Ponzoñosos, acceso el 12/10/2026, de la SE 26 a la 38 de 2026. SE: Semana Epidemiológica

Distribución de casos de intoxicación por mordedura de araña por municipio de agresión

Morelos, 2026

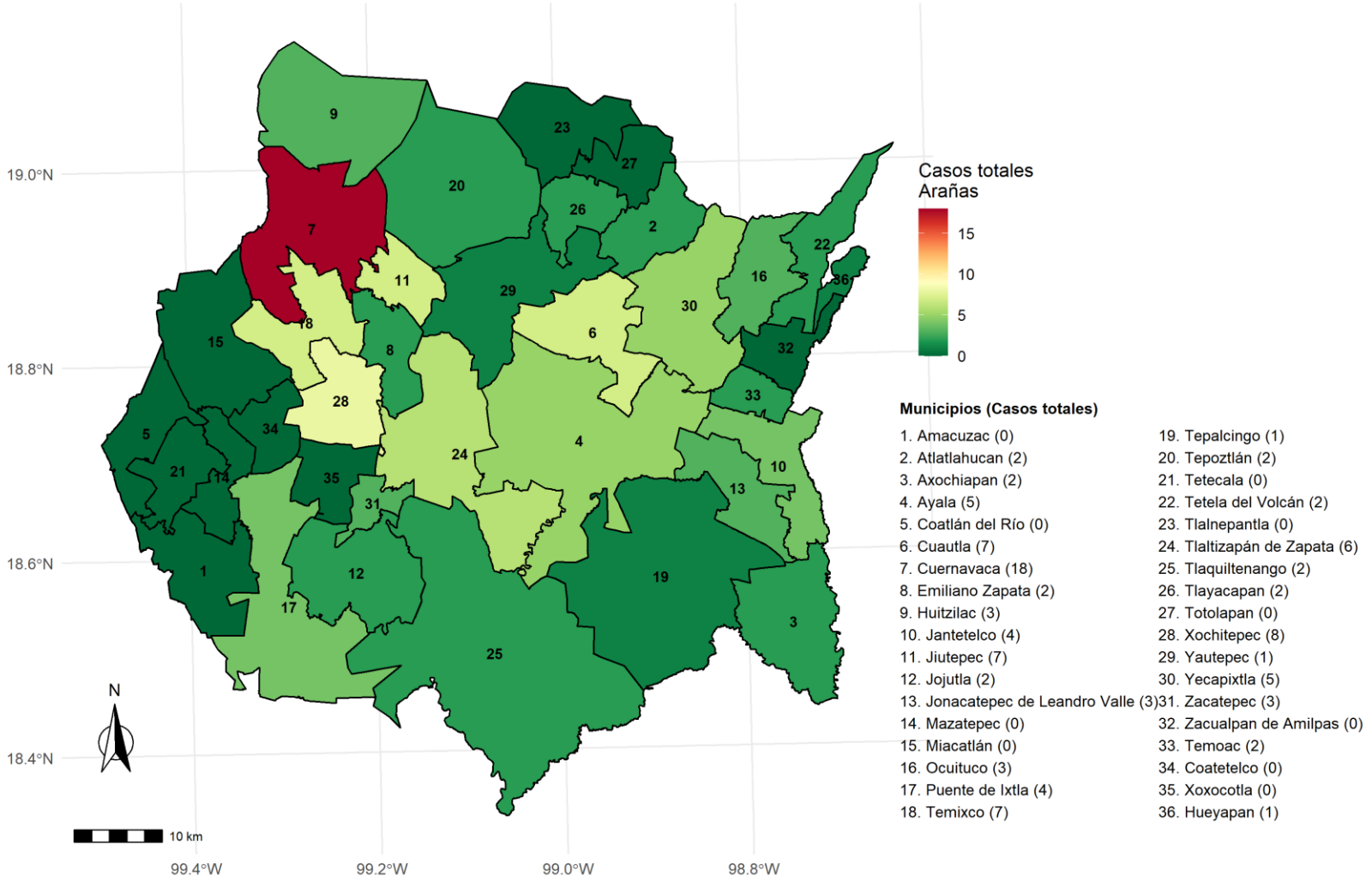

Fuente: SINAVE/DGE/Vigilancia Epidemiológica de Intoxicaciones por Animales Ponzoñosos, acceso el 12/10/2026, de la SE 26 a la 38 de 2026. SE: Semana Epidemiológica

INTOXICACIÓN POR MORDEDURA SERPIENTE



INTOXICACIÓN POR MORDEDURA DE SERPIENTE

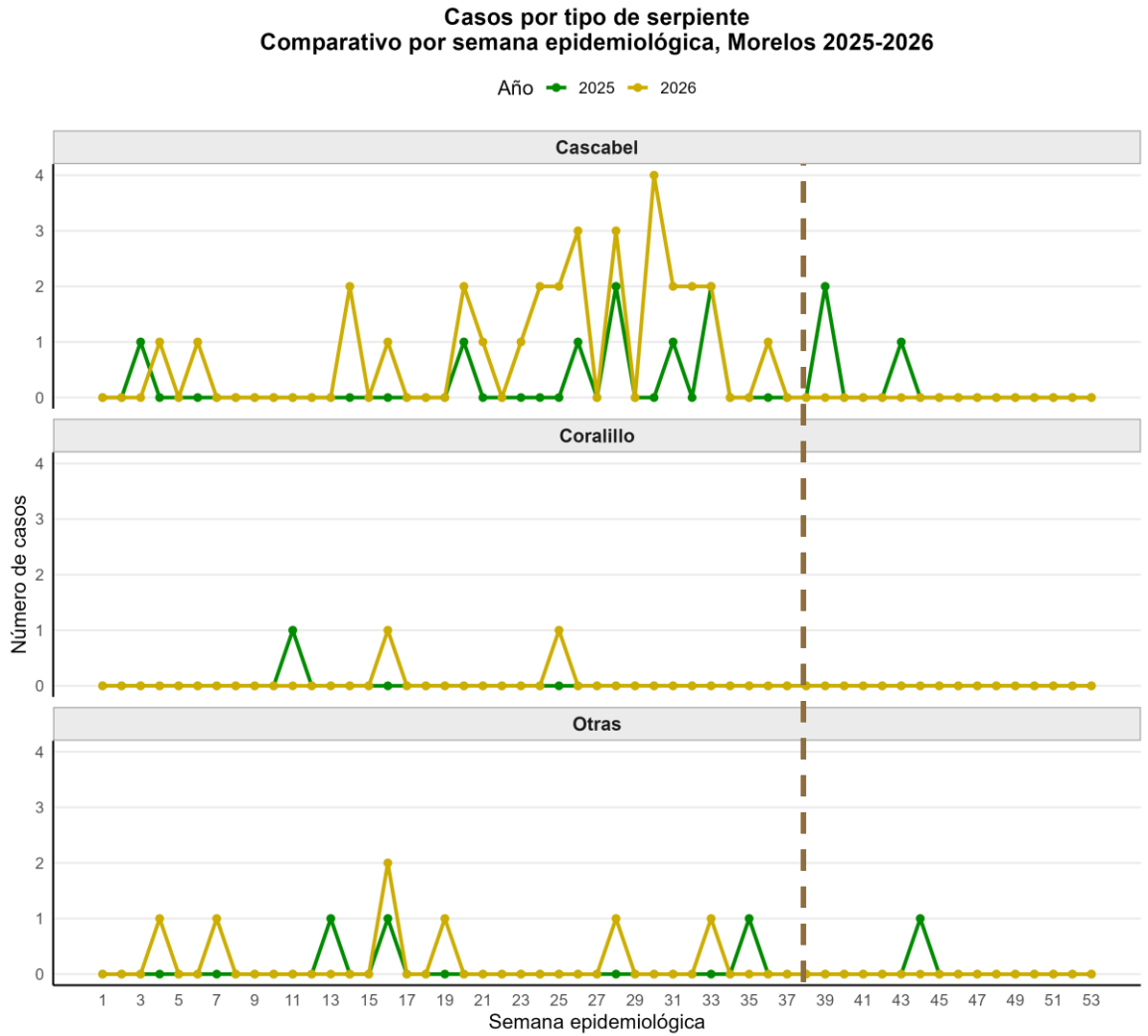

A la SE 38 de 2026, se notificaron un total de 43 casos de intoxicación por **serpiente de coral**, 43 casos por **serpiente de cascabel** y 7 casos por **otras serpientes.**

Fuente: SINAVE/DGE/Vigilancia Epidemiológica de Intoxicaciones por Animales Ponzoñosos, acceso el 12/10/2026, de la SE 26 a la 38 de 2026. SE: Semana Epidemiológica

INTOXICACIÓN POR MORDEDURA DE SERPIENTE

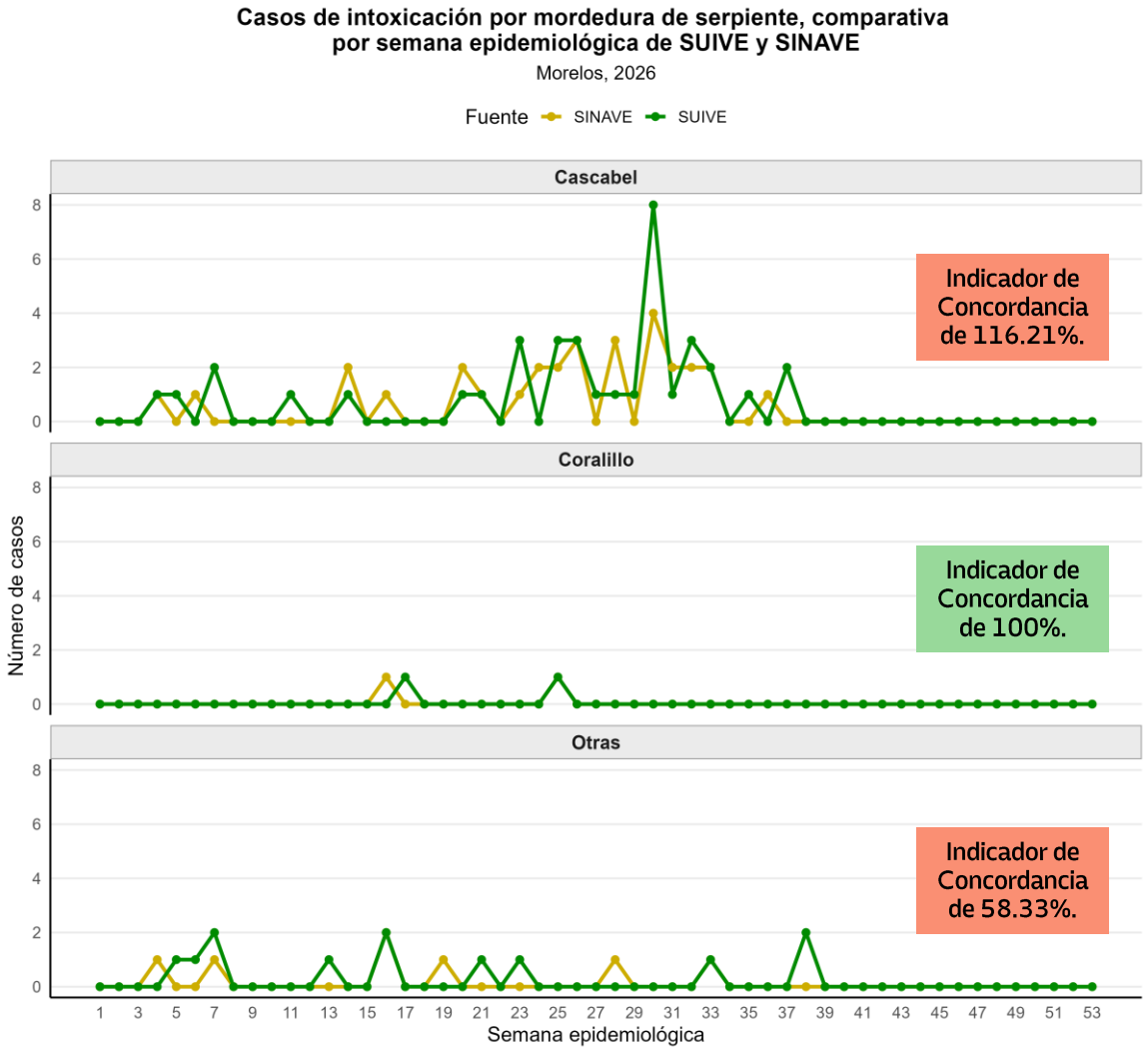

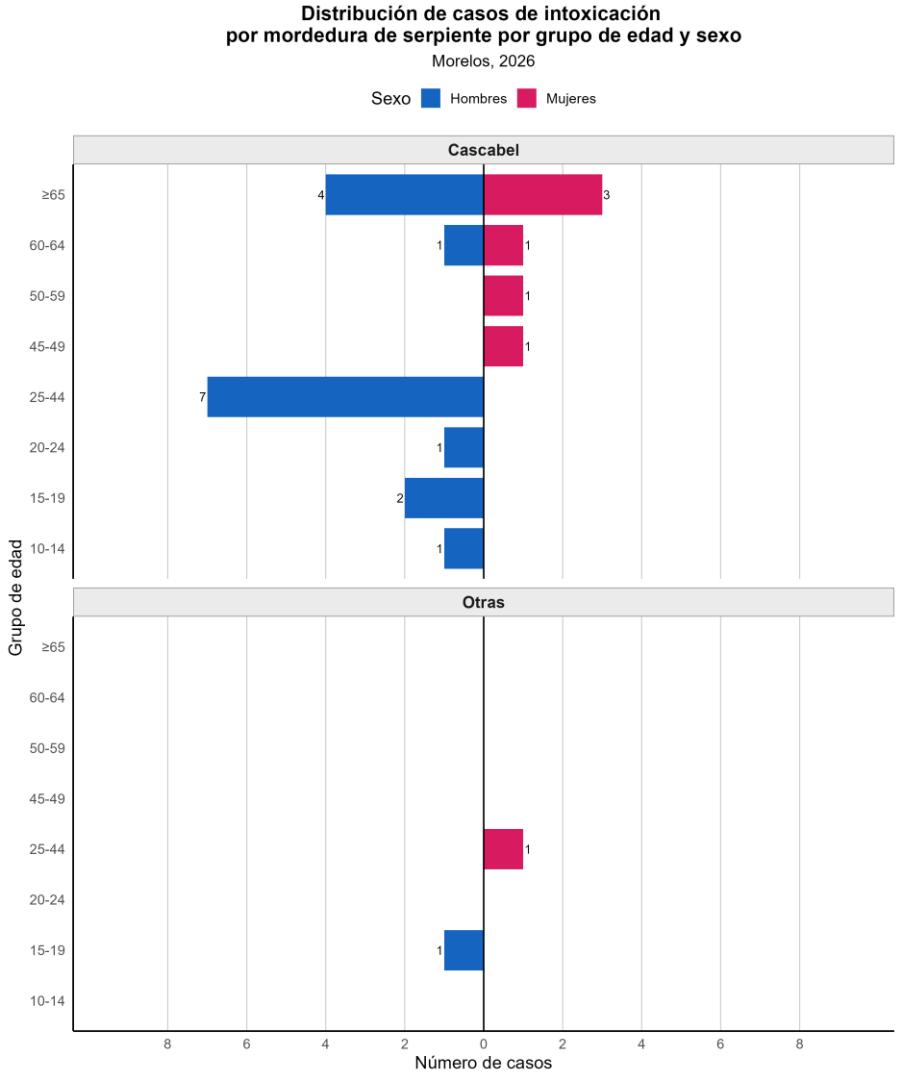

Fuente: SINAVE/DGE/Vigilancia Epidemiológica de Intoxicaciones por Animales Ponzoñosos, acceso el 12/10/2026, de la SE 26 a la 38 de 2026. SE: Semana Epidemiológica

INTOXICACIÓN POR MORDEDURA DE SERPIENTE

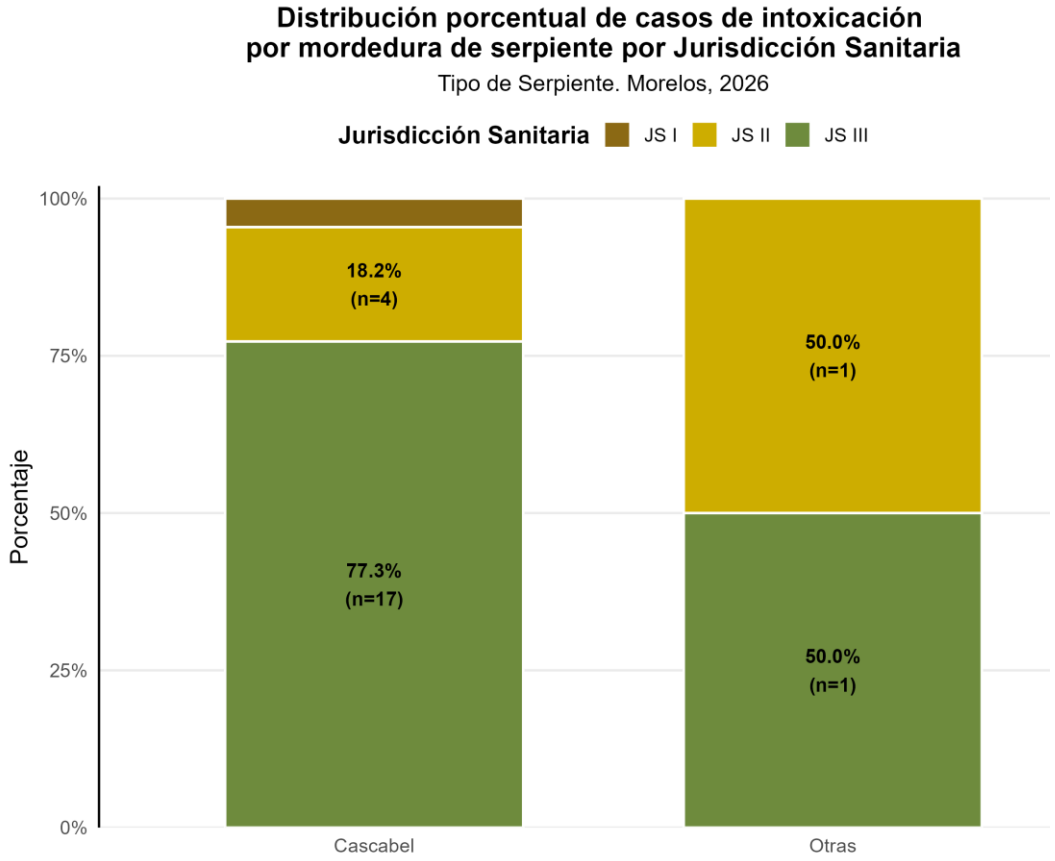

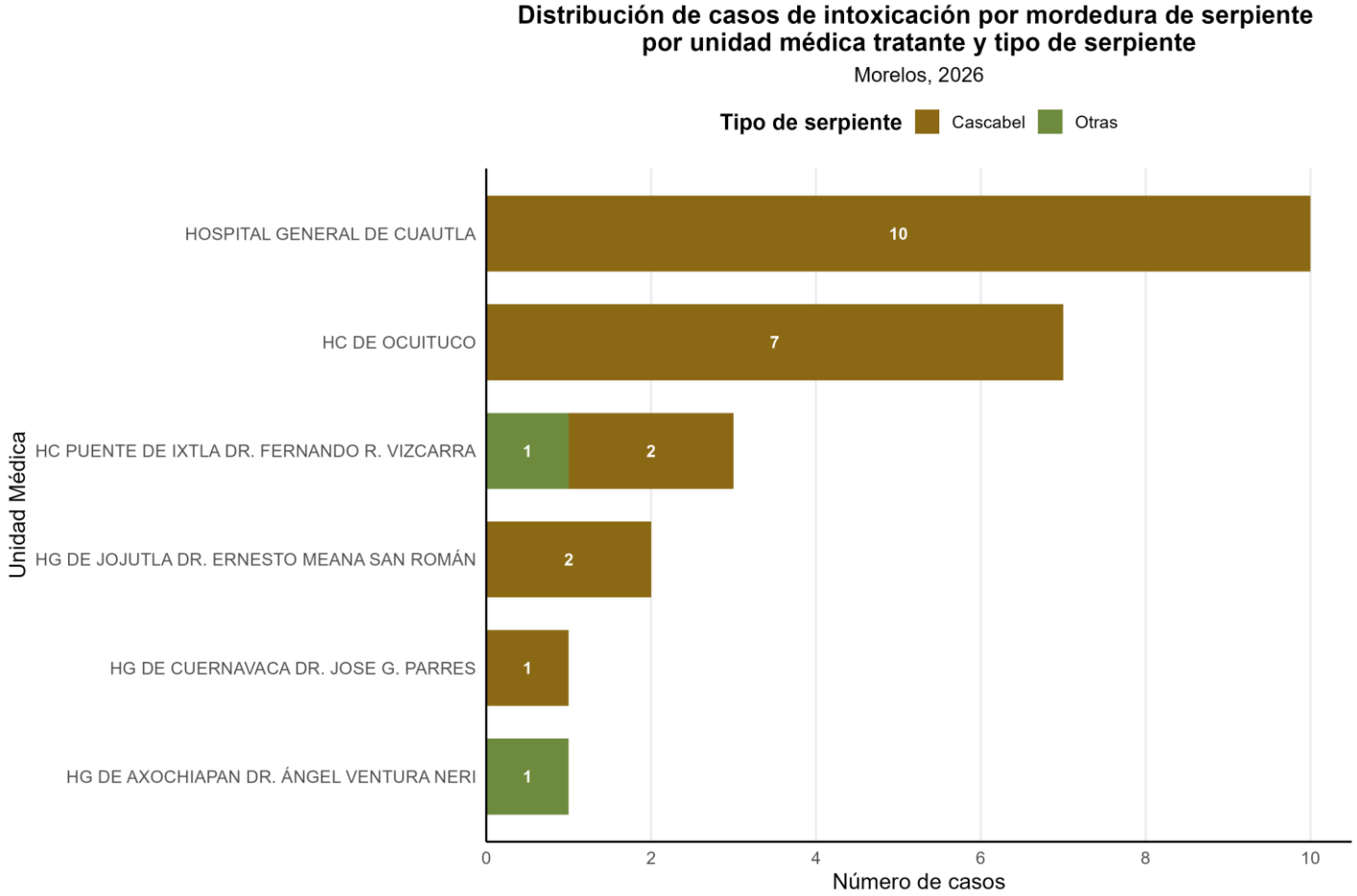

Fuente: SINAVE/DGE/Vigilancia Epidemiológica de Intoxicaciones por Animales Ponzoñosos, acceso el 12/10/2026, de la SE 26 a la 38 de 2026. SE: Semana Epidemiológica

INTOXICACIÓN POR MORDEDURA DE SERPIENTE

CASOS DE INTOXICACIÓN POR MORDEDURA DE SERPIENTE EN MORELOS DURANTE LA SE 26 A 38 DE 2026								
Municipio	**Casos Cascabel**	**Tasa Cascabel**	**Casos Otras**	**Tasa Otras**	**Casos Totales**	**Tasa Total**	**Lugar Casos**	**Lugar Tasa**
Tlalnepantla	3	35.9	0	0.0	3	35.9	2	1
Ocuituco	5	25.0	0	0.0	5	25.0	1	2
Hueyapan	2	23.8	0	0.0	2	23.8	3	3
Amacuzac	1	5.7	1	5.7	2	11.3	3	4
Totolapan	1	7.4	0	0.0	1	7.4	4	5
Puente de Ixtla	2	4.9	0	0.0	2	4.9	3	6
Huitzilac	1	3.7	0	0.0	1	3.7	4	7
Xoxocotla	1	3.5	0	0.0	1	3.5	4	8
Axochiapan	0	0.0	1	2.4	1	2.4	4	9
Ayala	1	1.1	0	0.0	1	1.1	4	10
Otros	0	0.0	0	0.0	0	0.0	5	11
TOTAL	**17**	**0.8**	**2**	**0.1**	**19**	**0.9**		

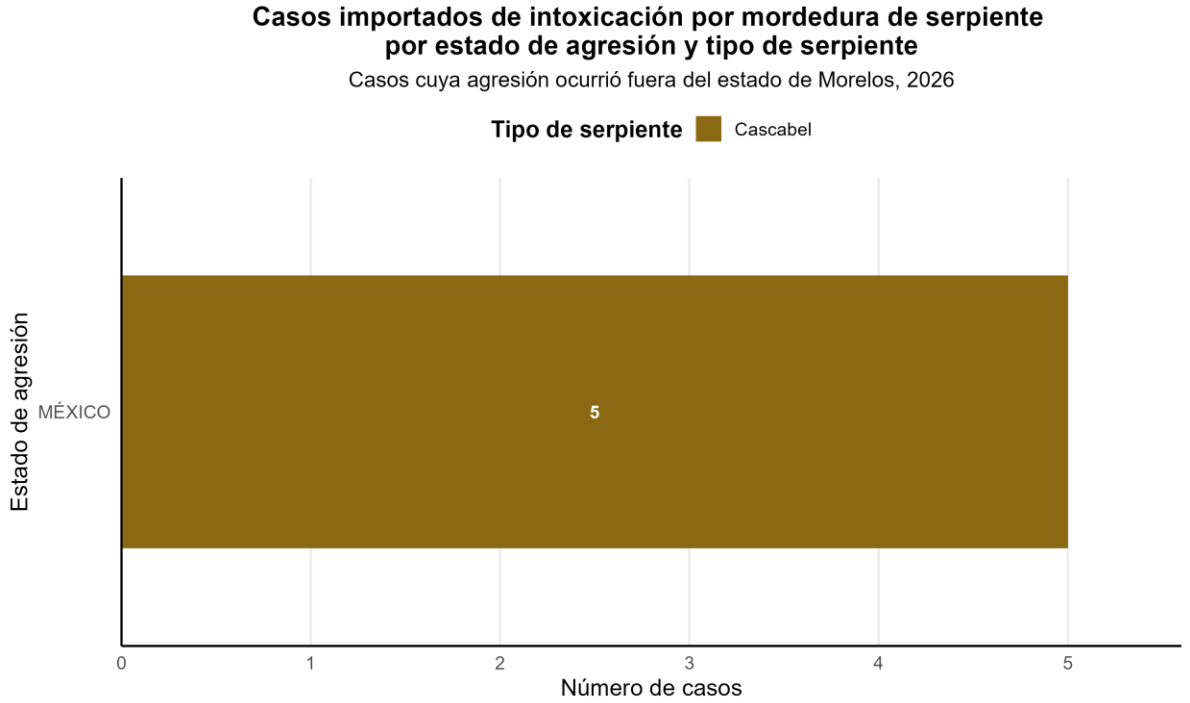

De los 24 casos de intoxicación por mordedura de serpiente notificados en la plataforma SINAVE de la SE 26 a la 38, 19 ocurrieron dentro del estado de Morelos y 5 fueron casos importados

Fuente: SINAVE/DGE/Vigilancia Epidemiológica de Intoxicaciones por Animales Ponzoñosos, acceso el 12/10/2026, de la SE 26 a la 38 de 2026. SE: Semana Epidemiológica

Distribución de casos de intoxicación por mordedura de serpiente por municipio de agresión

Morelos, 2026

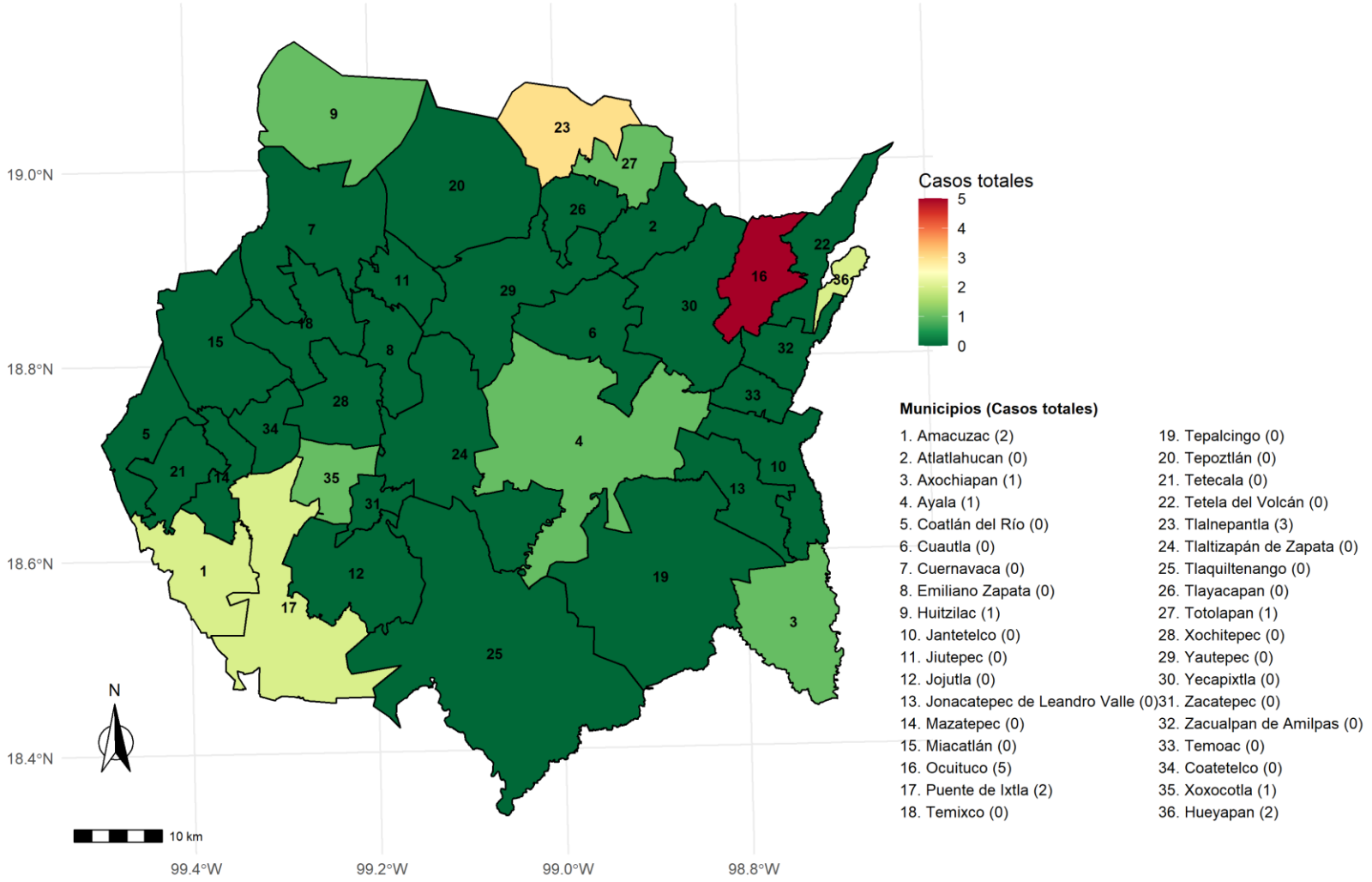

Fuente: SINAVE/DGE/Vigilancia Epidemiológica de Intoxicaciones por Animales Ponzoñosos, acceso el 12/10/2026, de la SE 26 a la 38 de 2026. SE: Semana Epidemiológica

MORELOS
LA TIERRA QUE NOS UNE
GOBIERNO DEL ESTADO 2024 - 2030

SALUD
SECRETARÍA DE SALUD

SERVICIOS DE SALUD

INDICADORES OPERATIVOS

Trimestrales

INDICADORES OPERATIVOS SE 26-38 DE 2026								
SISTEMA ESPECIAL	**INDICADOR**	**MORELOS**	**JSI**	**JSII**	**JSIII**	**IMSS**	**ISSSTE**	**SEDENA**
Intoxicación por Animales Ponzoñosos	Concordancia	98.29	95.80	100.18	104.27	78.67	79.89	0.00
	Oportunidad	98.58	99.62	100.00	97.73	99.77	90.07	NA

La meta es contar con ambos indicadores operativos ≥80% hasta 100%

MORELOS

LA TIERRA QUE NOS UNE

GOBIERNO DEL ESTADO

2024 – 2030